

## Posição de Estoque - Funções

### Visão geral

A tela **Posição de Estoque** permite consultar, filtrar e gerar informações sobre o estoque dos produtos em uma determinada data.

### Principais funções da tela:

Posição do Estoque

Imprimir Gerar Inventário Gerar Contagem Filial: 1 - BRAJAN CQS TESTE

Dia: 29/04/2026

Produto: ...

Grupo: ...

Subgrupo: ...

Tipo do Produto: ...

Posição de estoque para Bloco K

Filtrar

Filial	Código	Código de Barras	Produto	Saldo
--------	--------	------------------	---------	-------

### 1. Seleção de Data:

- Campo **Dia**
  - Define a data base da consulta de estoque;
  - Exemplo: verificar estoque em **29/04/2026**.

### 2. Filtros de Pesquisa

Permite refinar a busca por:

- **Produto** > selecionar item específico;
- **Grupo** > filtrar por grupo de produtos;
- **Subgrupo** > detalhamento dentro do grupo;
- **Tipo de Produto** > categoria do item.

→ Botão **Filtrar** aplica os critérios selecionados

### 3. Seleção de Filial

- Campo **Filial**
  - Permite visualizar o estoque de uma filial logada.

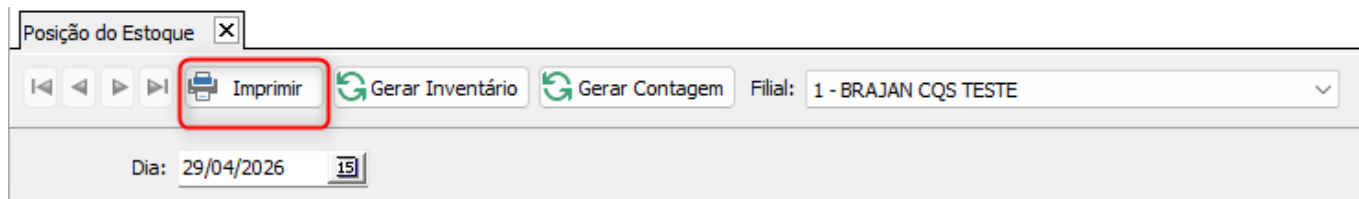
## 4. Opção “Posição de estoque para Bloco K”

- Checkbox disponível:
  - Quando marcado, ajusta a visualização para atender exigências do **SPED Fiscal (Bloco K)**.

---

## 5. Botões superiores

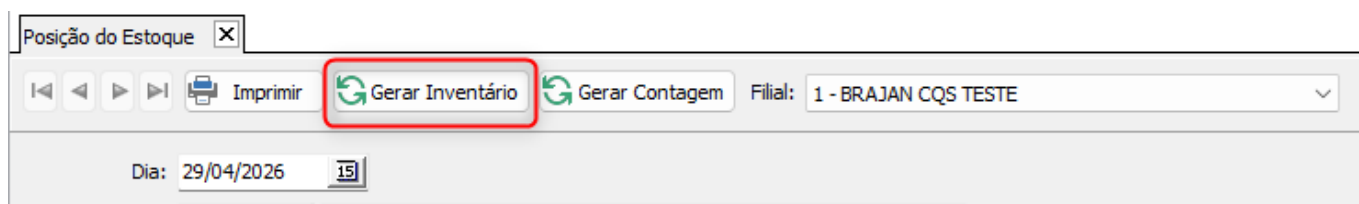
### Imprimir:



- Gera relatório da posição de estoque exibida;

---

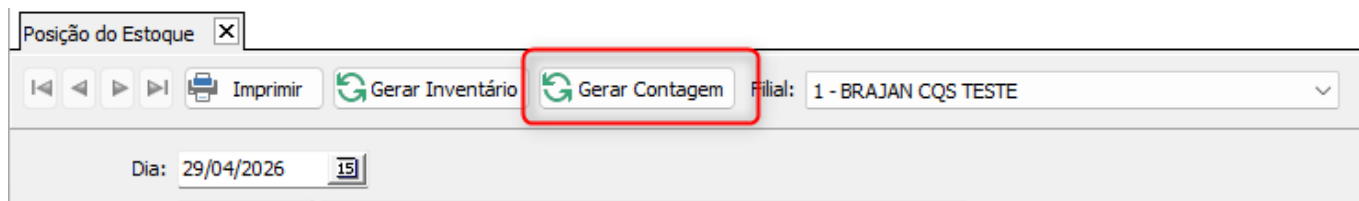
### Gerar Inventário:



- Cria um inventário com base na posição atual do estoque;

---

### Gerar Contagem:



- Inicia processo de contagem física de estoque;

---

## Grade de resultados

Após aplicar os filtros, serão exibidas colunas como:

- Filial;
- Código do produto;
- Código de barras;

- Nome do produto.

→ **Mostra a posição do estoque conforme filtros aplicados.**

---

## Pontos de atenção

- A data influencia diretamente o resultado;
- Filtros em branco trazem todos os produtos;
- Inventário e contagem impactam o controle de estoque;
- Uso do Bloco K deve ser validado com contabilidade.

---

## Problemas comuns

- Tela não retorna dados > verificar filtros;
- Estoque divergente > validar data selecionada;
- Produto não aparece > conferir cadastro;
- Inventário incorreto > revisar parâmetros.

---

## ✓ Checklist rápido

- ✓ Data correta?
- ✓ Filial selecionada?
- ✓ Filtros aplicados?
- ✓ Necessita Bloco K?

---

## □ Conclusão

A tela de **Posição de Estoque** é essencial para:

- Consultar saldo de produtos;
- Gerar inventários;
- Iniciar contagens;
- Atender obrigações fiscais.

ID de solução único: #2723

Autor:: Thais Veloso

Última atualização: 04-29-26 17:28