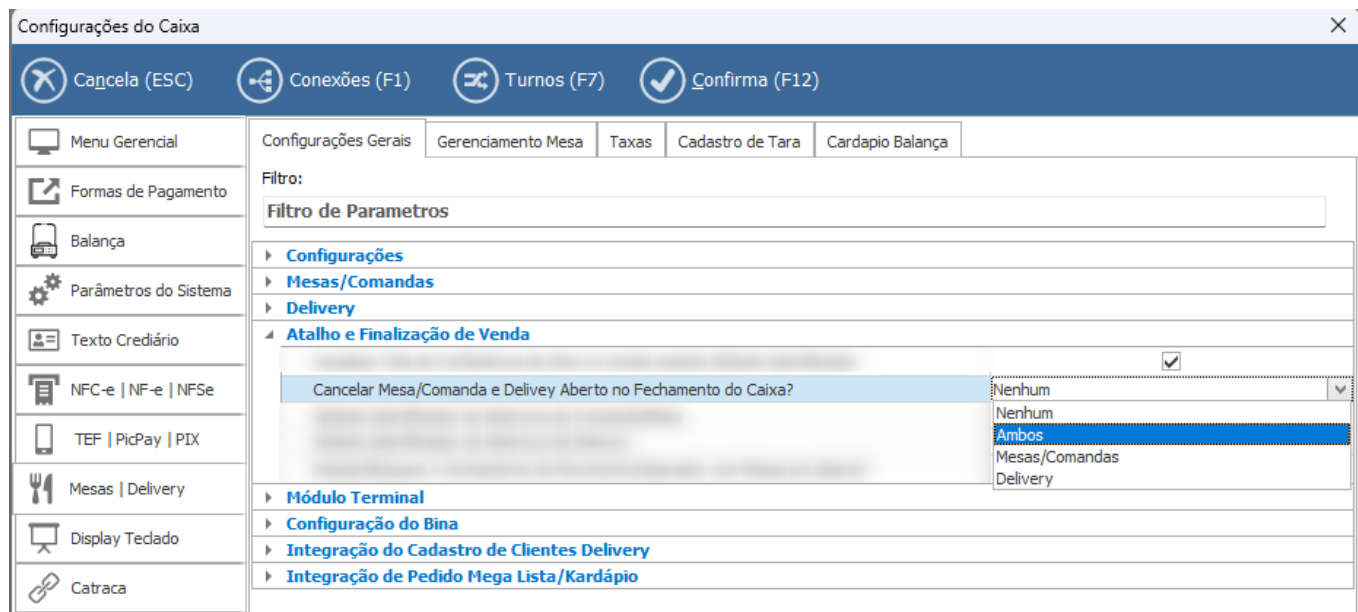


Parâmetros: Cancelar Mesa/Comanda e Delivery Aberto no Fechamento do Caixa

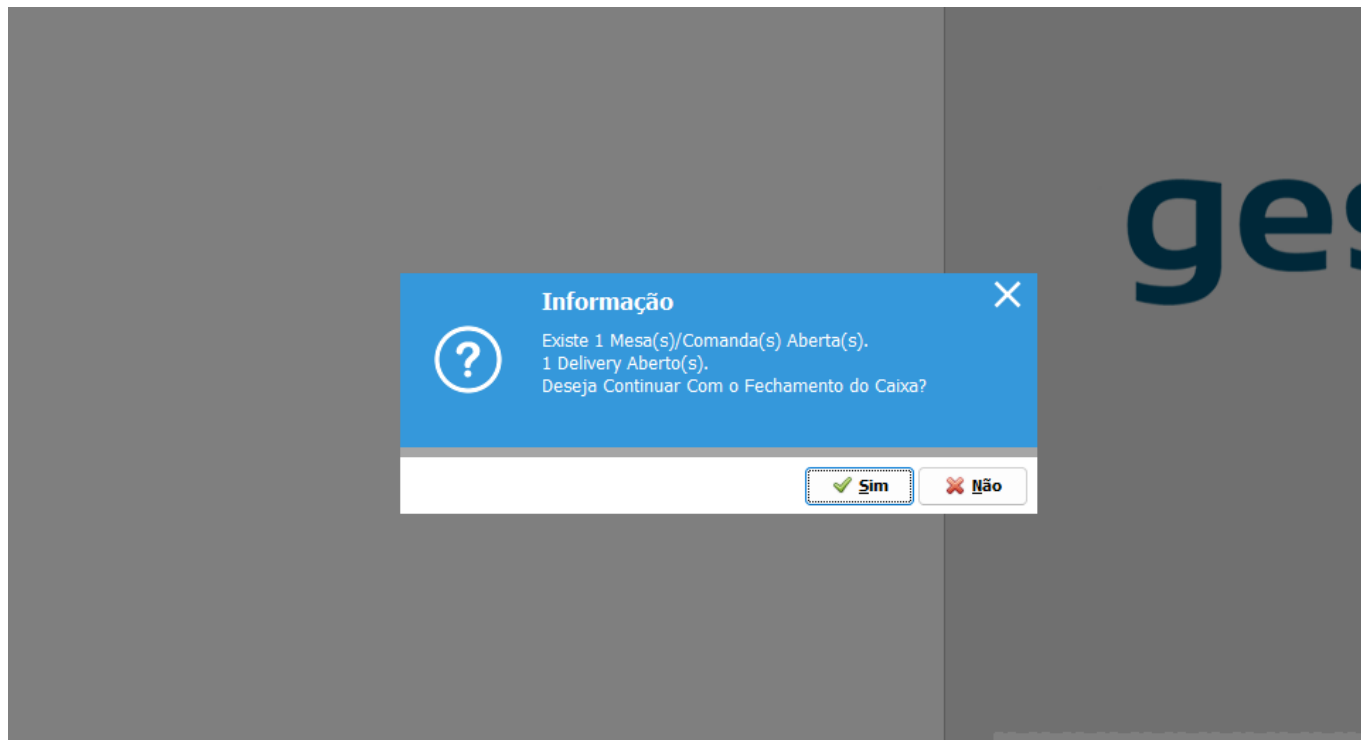


Visão geral

Durante o **fechamento de caixa**, o sistema pode identificar **mesas, comandas ou pedidos de delivery ainda em aberto**, impedindo o fechamento até que a situação seja tratada.

→ Isso ocorre para garantir a **integridade financeira e operacional**.

1. Por que não é possível fechar o caixa?



O bloqueio acontece quando existem:

- Mesas abertas;
- Comandas em andamento;
- Pedidos de delivery não finalizados.

→ Esses itens ainda possuem valores pendentes que não foram fechados.

2. Como resolver?

O usuário deverá escolher uma das opções abaixo:

Opção 1: Finalizar a venda (Recomendado)

- Acesse a mesa/comanda/delivery;
- Finalize normalmente a venda;
- Receba o pagamento.

✓ Forma correta de encerrar

Opção 2: Cancelar a mesa/comanda/delivery

Mapa de Mesas/Pedidos

Filtro: Mesa/Comanda Número:

Todas ● Livre ● Ocupada

| | | | | | |
|---|---|---|--|---|---|
| <p>Livre</p> <p>MESA 1</p> <p>Totais</p> <p>RS 0,00</p> <p>Abertos: 00</p> | <p>Livre</p> <p>MESA 2</p> <p>Totais</p> <p>RS 0,00</p> <p>Abertos: 00</p> | <p>Livre</p> <p>MESA 3</p> <p>Totais</p> <p>RS 0,00</p> <p>Abertos: 00</p> | <p>Livre</p> <p>MESA 4</p> <p>Totais</p> <p>RS 0,00</p> <p>Abertos: 00</p> | <p>Livre</p> <p>MESA 5</p> <p>Totais</p> <p>RS 0,00</p> <p>Abertos: 00</p> | <p>Livre</p> <p>MESA 6</p> <p>Totais</p> <p>RS 0,00</p> <p>Abertos: 00</p> |
| <p>Livre</p> <p>MESA 7</p> <p>Totais</p> <p>RS 0,00</p> <p>Abertos: 00</p> | <p>Livre</p> <p>MESA 8</p> <p>Totais</p> <p>RS 0,00</p> <p>Abertos: 00</p> | <p>Livre</p> <p>MESA 9</p> <p>Totais</p> <p>RS 0,00</p> <p>Abertos: 00</p> | <p>Ocupada</p> <p>MESA 10</p> <p>Totais</p> <p>RS 98,98</p> <p>Abertos: 11/03/2026 10:24</p> | <p>Livre</p> <p>MESA 11</p> <p>Totais</p> <p>RS 0,00</p> <p>Abertos: 00</p> | <p>Livre</p> <p>MESA 12</p> <p>Totais</p> <p>RS 0,00</p> <p>Abertos: 00</p> |
| <p>Livre</p> <p>MESA 13</p> <p>Totais</p> <p>RS 0,00</p> <p>Abertos: 00</p> | <p>Livre</p> <p>MESA 14</p> <p>Totais</p> <p>RS 0,00</p> <p>Abertos: 00</p> | <p>Livre</p> <p>MESA 15</p> <p>Totais</p> <p>RS 0,00</p> <p>Abertos: 00</p> | <p>Livre</p> <p>MESA 16</p> <p>Totais</p> <p>RS 0,00</p> <p>Abertos: 00</p> | <p>Livre</p> <p>MESA 17</p> <p>Totais</p> <p>RS 0,00</p> <p>Abertos: 00</p> | <p>Livre</p> <p>MESA 18</p> <p>Totais</p> <p>RS 0,00</p> <p>Abertos: 00</p> |
| <p>Livre</p> <p>MESA 19</p> | <p>Livre</p> <p>MESA 20</p> | <p>Livre</p> <p>MESA 21</p> | <p>Livre</p> <p>MESA 22</p> | <p>Livre</p> <p>MESA 23</p> | <p>Livre</p> <p>MESA 24</p> |

Caso a venda não será concluída:

- Acesse o gerenciamento (Mesas / Comandas / Delivery);
- Localize o pedido em aberto;
- Realize o cancelamento.

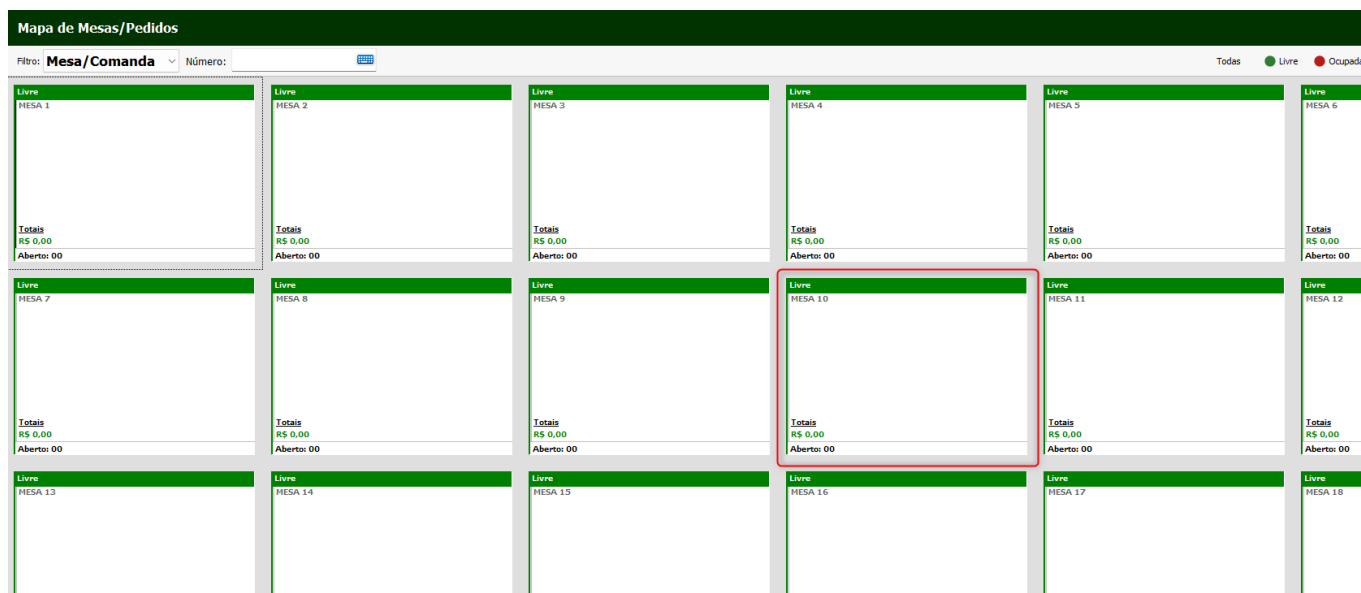
⚠ Atenção:

- O cancelamento deve seguir as regras do sistema;
- Pode exigir permissão.

Opção 3: Transferir ou ajustar

- Transferir itens para outra mesa;
- Ajustar pedido antes de finalizar.

3. Cancelamento automático no fechamento



⚠ Importante:

Caso o usuário **não realize manualmente o cancelamento** das mesas, comandas ou pedidos de delivery:

→ O sistema realizará o cancelamento automaticamente ao fechar o caixa

Impacto disso:

- Os pedidos serão encerrados sem finalização de venda;
- Não haverá geração de financeiro;
- Pode haver perda de controle operacional se não conferido.

4. Impacto do cancelamento

Ao cancelar (manual ou automático):

- Os itens são removidos da venda;
- O estoque pode ser ajustado (dependendo da configuração);
- A venda não entra no fechamento do caixa.

5. Problemas comuns no suporte

- Caixa não fecha;
- Pedidos abertos não identificados;
- Delivery pendente;
- Usuário sem permissão;
- Cancelamento automático gerando dúvidas.

6. Onde verificar?

- Gestão de Mesas/Comandas;
- Tela de Delivery;
- Relatórios de pedidos em aberto.

7. Checklist rápido

- ✓ Existem mesas abertas?
- ✓ Existem comandas não finalizadas?
- ✓ Existe delivery pendente?
- ✓ Usuário tem permissão para cancelar?
- ✓ Pedidos foram finalizados ou serão cancelados?

8. Boas práticas

- Sempre revisar pedidos antes do fechamento;
- Evitar deixar mesas em aberto;
- Preferir **finalizar ao invés de cancelar**;
- Conferir deliveries pendentes.

Conclusão

Para fechar o caixa corretamente:

→ Não pode haver pedidos em aberto.

E caso não sejam tratados manualmente:

→ **O sistema irá cancelar automaticamente no fechamento do caixa**

△ Por isso, é fundamental revisar antes de fechar para evitar inconsistências operacionais.

ID de solução único: #2570

Autor:: Thais Veloso

Última atualização: 03-24-26 09:52