

## AIO runtimes

Acesse ao [SGC](#)

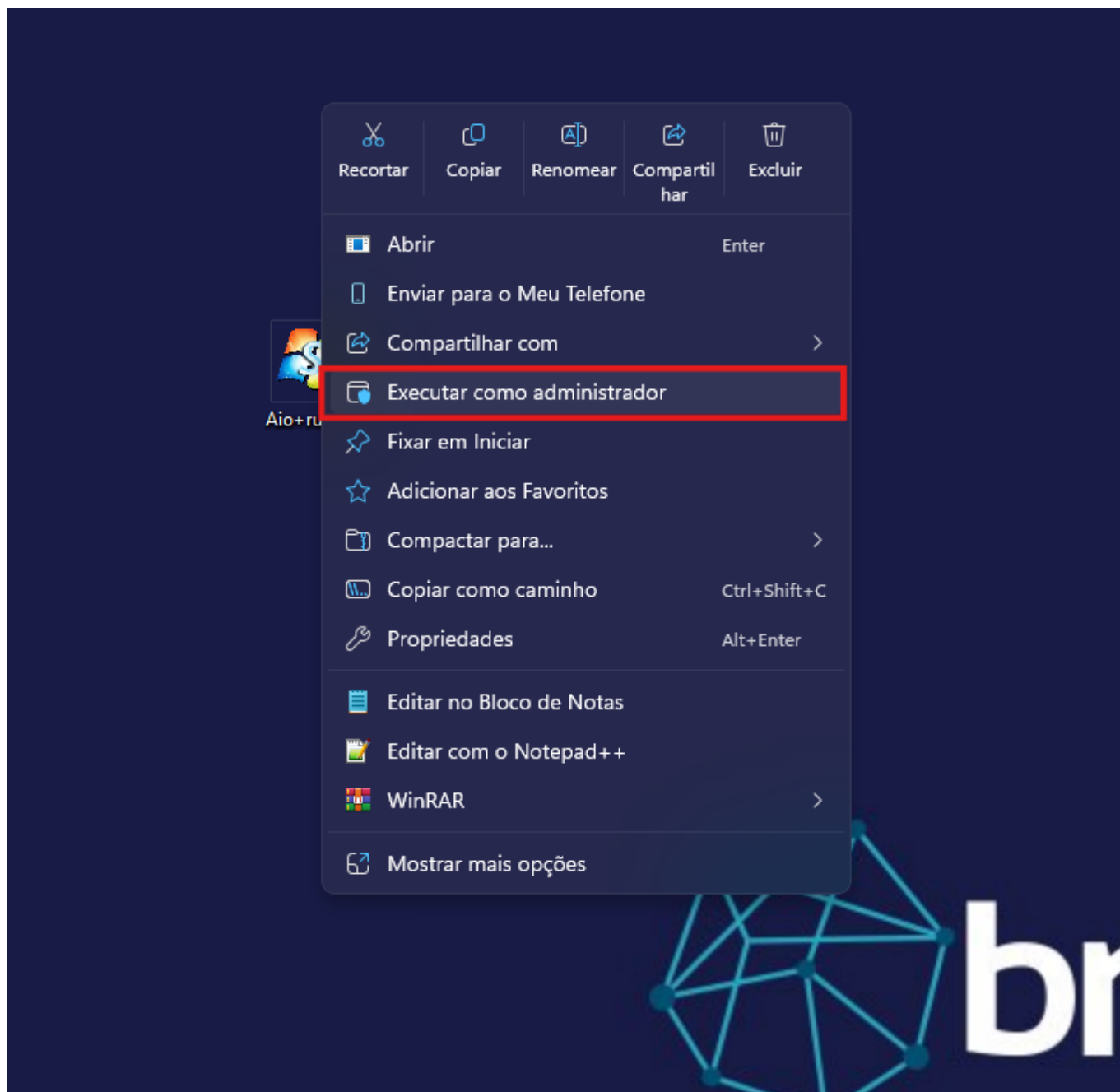
Acesse o menu Help Desk → Core Desk → Instalação Necessária → Aio runtimes v2.5.0

The screenshot shows the Brajan Sistemas Help Desk interface. The user is logged in as OIA, KAIKY SILVA ROCHA SOUZA. The navigation menu on the left includes: Movimentação, Help Desk (highlighted), Ticket, Acompanhamento de Tickets Parceiro, Acompanhamento de Ticket Geral, Core Desk (highlighted), FAQ, and Utilitários. The 'Core Desk' section is expanded, showing: Sistema / Produto, GESTORES RETAGUARDA FULL, GESTORPDV FULL, INSTALAÇÃO NECESSÁRIA (highlighted), INTEGRAÇÃO E FISCAL, MIGRAÇÃO, RELEASE, TEF /DEDICADO, and TEF /IP. The 'Arquivos para Download' window is open, displaying a table of files:

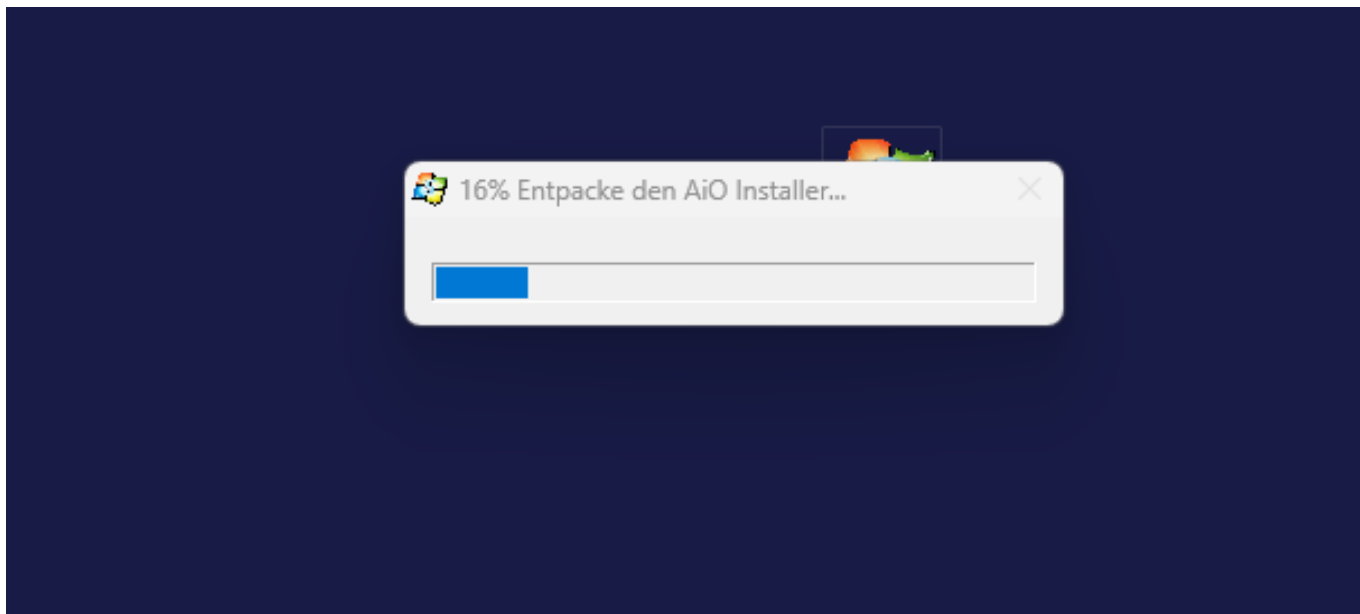
Titulo	Data	Enviado por
Aio runtimes v2.5.0	09/05/2024 16:12:13	WELINGTON DA SILVA
Crystal Disk Info	03/05/2024 16:14:53	WELINGTON DA SILVA
HabilitarPing	11/10/2025 13:48:01	WELINGTON DA SILVA
Instalação ZipPlus e Manzal	03/08/2024 16:12:54	WELINGTON DA SILVA
liberacao de portas sistema gestores.zip	28/03/2025 08:12:51	GABRIEL NASCIMENTO DE JESUS

The 'Aio runtimes v2.5.0' file is highlighted. A watermark for @brajansistemas brajan.com.br is visible in the bottom right corner.

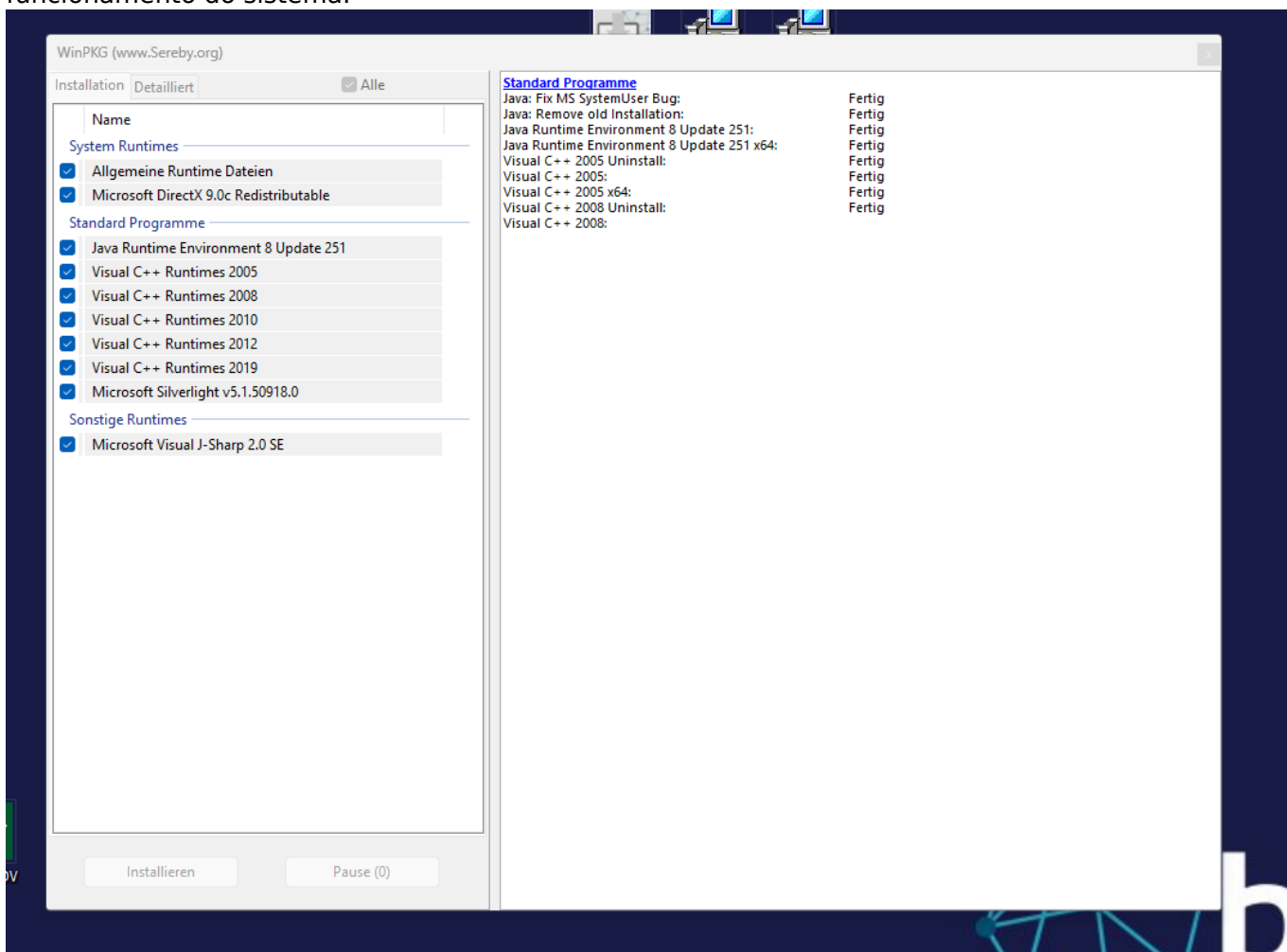
Após realizar o download, você vai executar o "Aio runtimes v2.5.0" como Administrador.



Aguarde enquanto carrega os programas necessarios.



Após extração ele vai começar rodar algumas instalações de programas que são necessários para o funcionamento do sistema.



Após finalizar todas instalações ele vai fechar automaticamente.

ID de solução único: #2274

Autor:: Kaiky Souza

Última atualização: 02-11-26 20:33