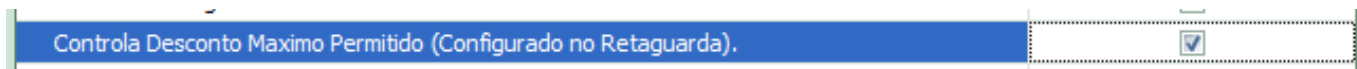
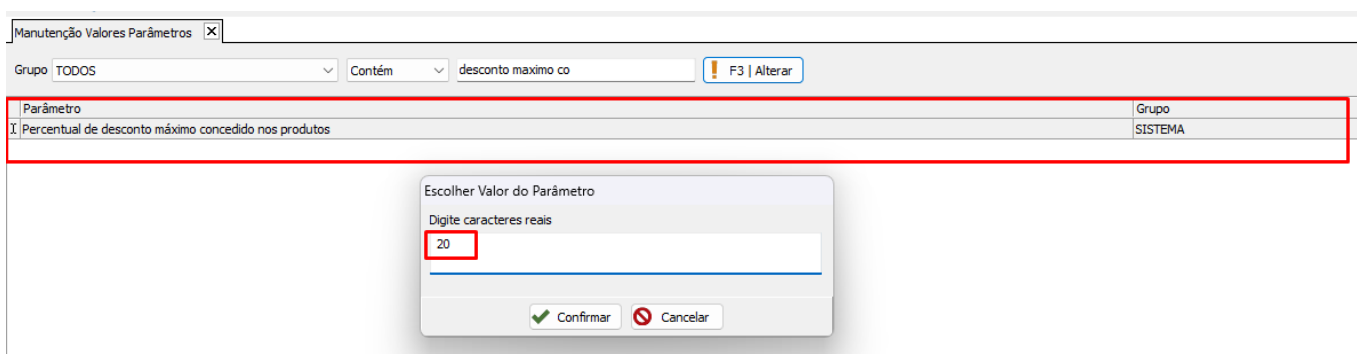


Parâmetro: Controla Desconto Máximo Permitido (Configurado no Retaguarda)



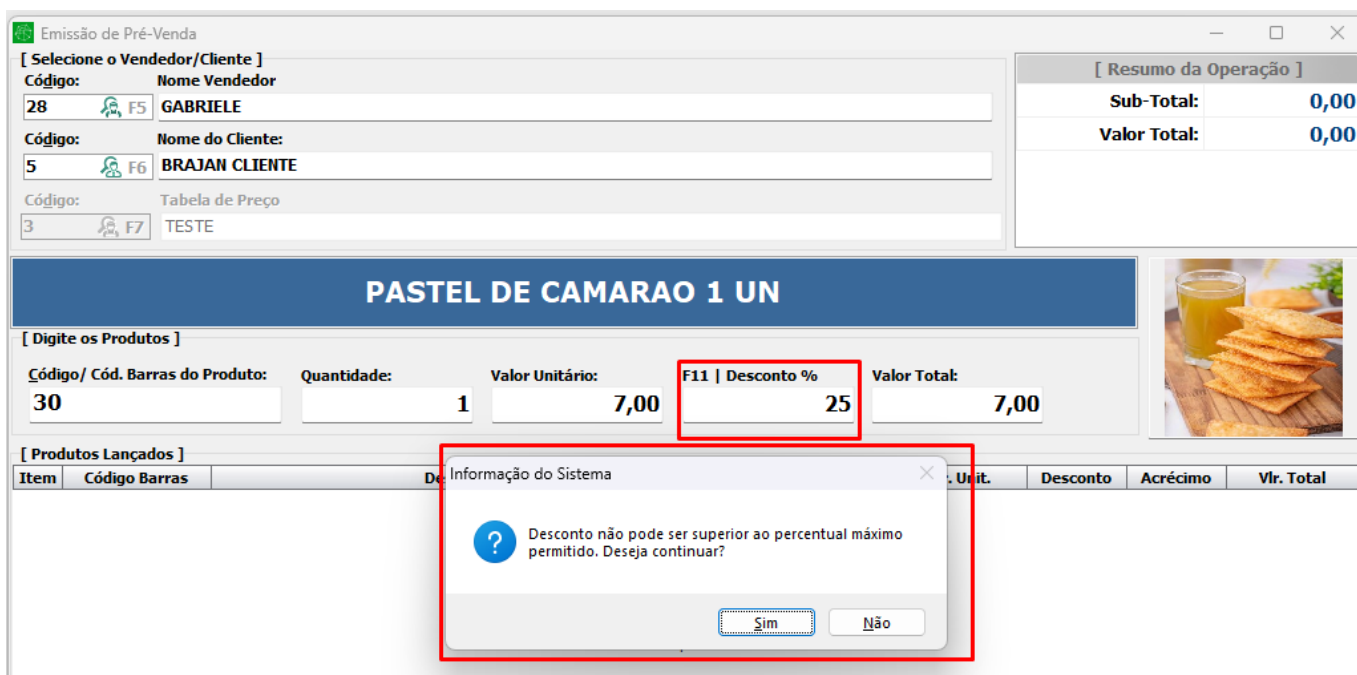
O que faz? Define se o sistema irá **controlar o limite máximo de desconto** permitido nas vendas, conforme configuração realizada no **Gestores retaguarda**.

Onde o limite configurar no Gestores? Na aba **Gestores>Parametro> Parametro valor**, ali sera incluido o valor que ira valer para o balcão de acordo com o parametro marcado.



Parâmetro Marcado (Sim)

- O sistema **valida o desconto aplicado** na venda;
- Impede descontos acima do limite configurado;
- Pode exigir **autorização/senha** para exceções (quando configurado);
- Garante maior controle e padronização das vendas;



Parâmetro Desmarcado (Não)

- O sistema **não controla o limite de desconto**;

- Permite aplicar descontos sem restrição;
- Maior flexibilidade, porém com risco de prejuízos;

Emissão de Pré-Venda

[Seleção o Vendedor/Cliente]

Código: Nome Vendedor
28 F5 GABRIELE

Código: Nome do Cliente:
5 F6 BRAJAN CLIENTE

Código: Tabela de Preço
3 F7 TESTE

[Resumo da Operação]

Sub-Total: 7,00
Desconto: 2,10
Valor Total: 4,90

PASTEL DE CAMARAO 1 UN

[Digite os Produtos]

Código/ Cód. Barras do Produto: Quantidade: Valor Unitário: F11 | Desconto % Valor Total:
30 1 7,00 30,00 7,00

[Produtos Lançados]

Item	Código Barras	Descrição	Qtde	Und	Vlr. Unit.	Desconto	Acrécimo	Vlr. Total
1	51563	PASTEL DE CAMARAO 1 UN	1,000	UN	7,00	2,10	0,00	4,90



ID de solução único: #2648

Autor:: gabriele

Última atualização: 04-13-26 10:37