
































PDV: LANÇAMENTO DE SERVIÇO AVULSO CTRL+A

Visão geral

A funcionalidade de **Serviço Avulso** permite registrar e faturar serviços diretamente no PDV, **sem necessidade de Ordem de Serviço (O.S)**.

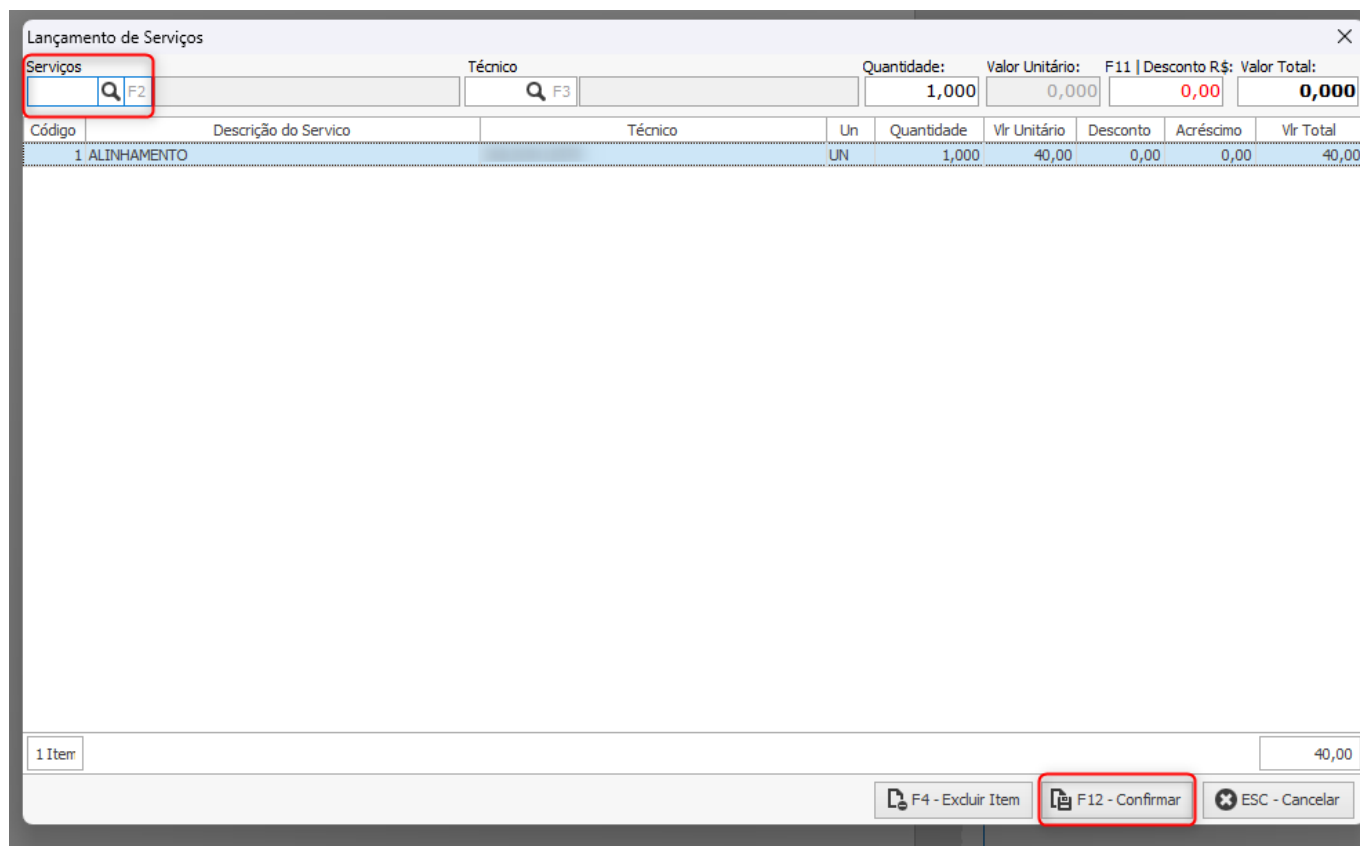
→ Ideal para atendimentos rápidos e serviços pontuais.

	Iniciar Movimento/Turno	Ctrl+I		Controle de Movimento	Ctrl+M
	Encerrar Movimento/Turno	Ctrl+F		Reimprimir Comprovante Credenciário	Ctrl+Alt+C
	Sangria			Reimprimir Último Cupom	Ctrl+L
	Lista de Sangrias Emitidas			Reimprimir Guia de Entrega	Ctrl+Alt+E
	Suprimento			Abrir Gaveta	Ctrl+G
	Configurações do Caixa	Ctrl+C		Aciona Balança	Ctrl+B
	Saída Temporária do Caixa			Contagem de Estoque	Ctrl+Alt+T
	Listagem de Recuperação de Venda			Consulta Serial do Produto	Ctrl+H
	Colocar a Venda Atual Como Pendente	Ctrl+P		Recebimento	Ctrl+R
	Troca de Produtos	Alt+T		Ordem de Serviços	Ctrl+S
	Delivery	Ins		Lançamento de Serviço Avulso	Ctrl+A
	Importação de Kit de Produto	Ctrl+K		Gerar Crédito Contra Vale	Alt+R
	Tabela de Preço	Alt+P		Controle de Restaurante	>
	Funções	>		Auditar Venda	
	Importação/Exportação de Arquivos	>		Mudar Status de Geração da NFCE	Alt+S
				Log do Sistema	>

Como acessar?

No PDV:

Opções (F1) > Funções > Lançamento de Serviço Avulso (Ctrl + A)



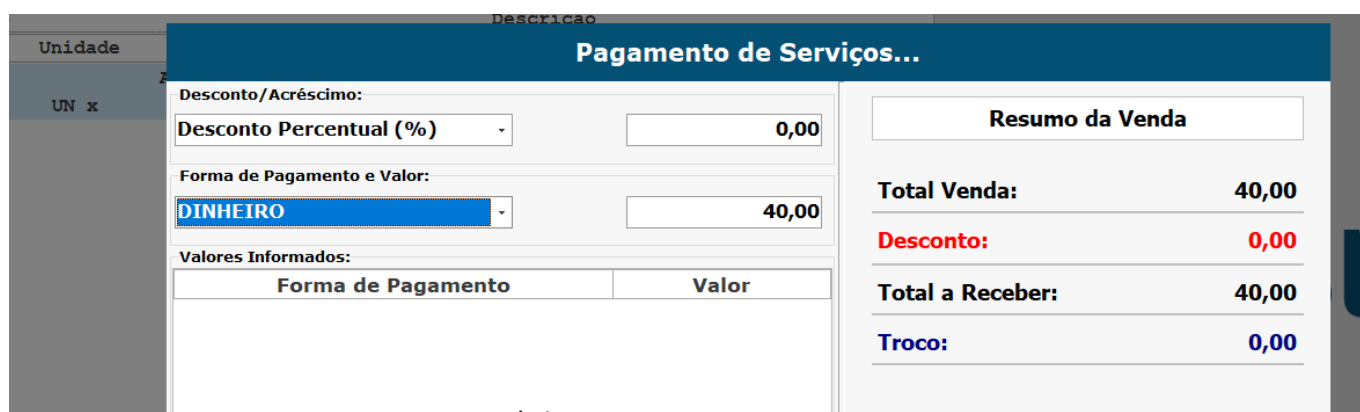
✓ Passo a passo

1. Buscar o **serviço desejado**
2. Informar:
 - Quantidade
 - Valor (se necessário)
3. Aplicar:
 - Desconto (opcional)
 - Acréscimo (opcional)
4. Confirmar o lançamento

Finalização

Após confirmar:

→ O serviço será incluído na venda e poderá ser finalizado normalmente



- Gerando **NFS-e (Nota Fiscal de Serviço)**
(conforme configuração do sistema)

Emissor de Notas

Status: << Todas >> Modelo: NFS-e Tipo de Pesquisa: Data de Emissão

Número: Data Inicial: 20/04/2026 Data Final: 20/04/2026

Nome Cliente:

Visualizar Retorno da Sefaz
 Exibir Mensagem de Validação ao Transmitir
 Imprimir DANFE ao Reenviar
 Validar Assinatura XML
 Consultar Nota em Contingência

Button1 F2 - Pesquisar

NFS-e

Dt Emissão	Hora	Dt Envio	Hora	Número	Nome do Cliente	Código Verificação	Série	RPS	Protocolo	Total Serviços	ABC	
20/04/2026	09:11				CONSUMIDOR					100,00		
20/04/2026	09:51									40,00		

ID de solução único: #2709

Autor:: Thais Veloso

Última atualização: 04-20-26 10:03