

Liberar Crediário do cliente com senha de administrador, dependendo do Status do cliente.

Quando esse parâmetro está ativo, é respeitado o Status no cadastro do cliente

Sendo os Status de **Atualizar Cadastro**, **Situação Especial** e **Nada Consta** não bloqueando ou exigindo senha.

Com o Status de **Bloquear**, a venda será bloqueada não permitindo colocar nem senha.

Como deve estar no cadastro:

Home Page Vendedor Consumidor final

Endereço | Documento | Telefone | E-mail | Referências | Dependentes/Departamentos | Cônjuge / Filiação | Emprego | **Limite** | Observações | Outras Informações

| Limite | Limite Utilizado | Limite Disponível | Situação * |
|-------------------------------|-------------------------------|-------------------------------|---|
| <input type="text"/> R\$ 0,00 | <input type="text"/> R\$ 0,00 | <input type="text"/> R\$ 0,00 | BLOQUEAR <input type="text"/> <input checked="" type="checkbox"/> Negativado |

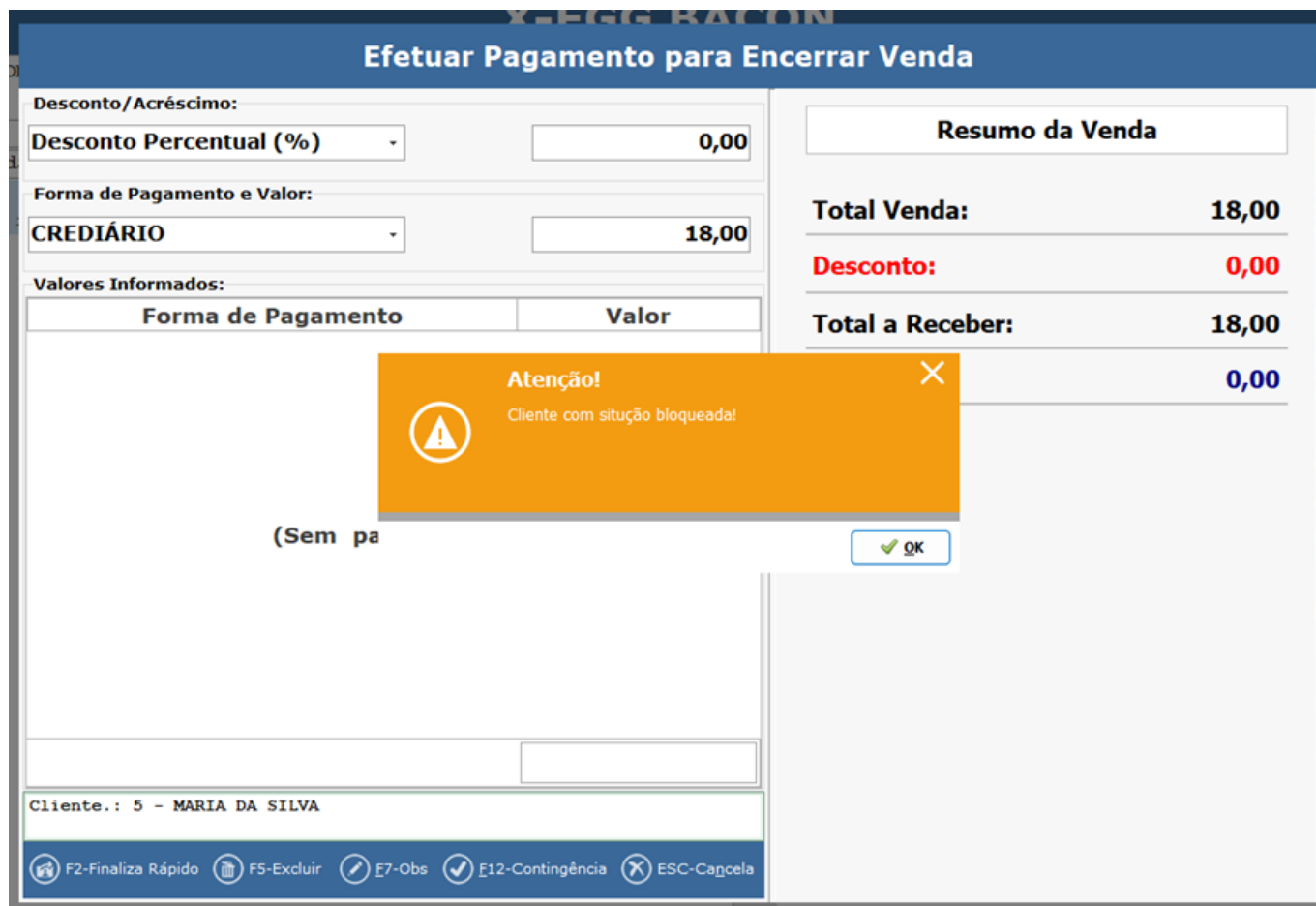
Desconto Máximo 0,00%

Classificação

Grupo de Desconto

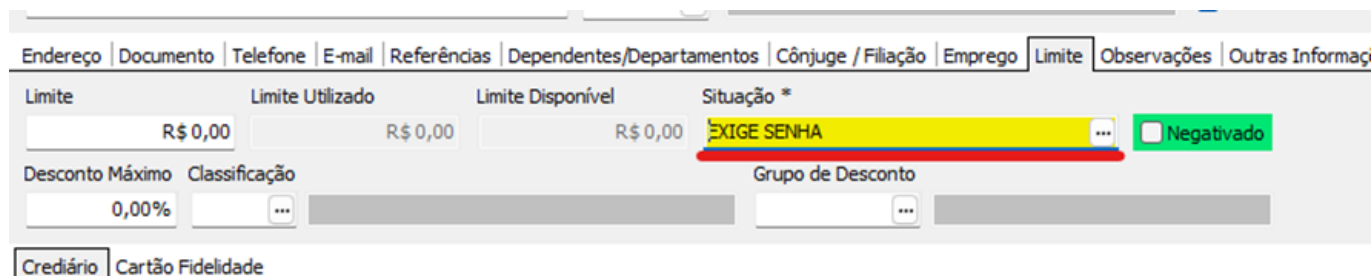
Crediário | Cartão Fidelidade

O que vai ocorrer no PDV:

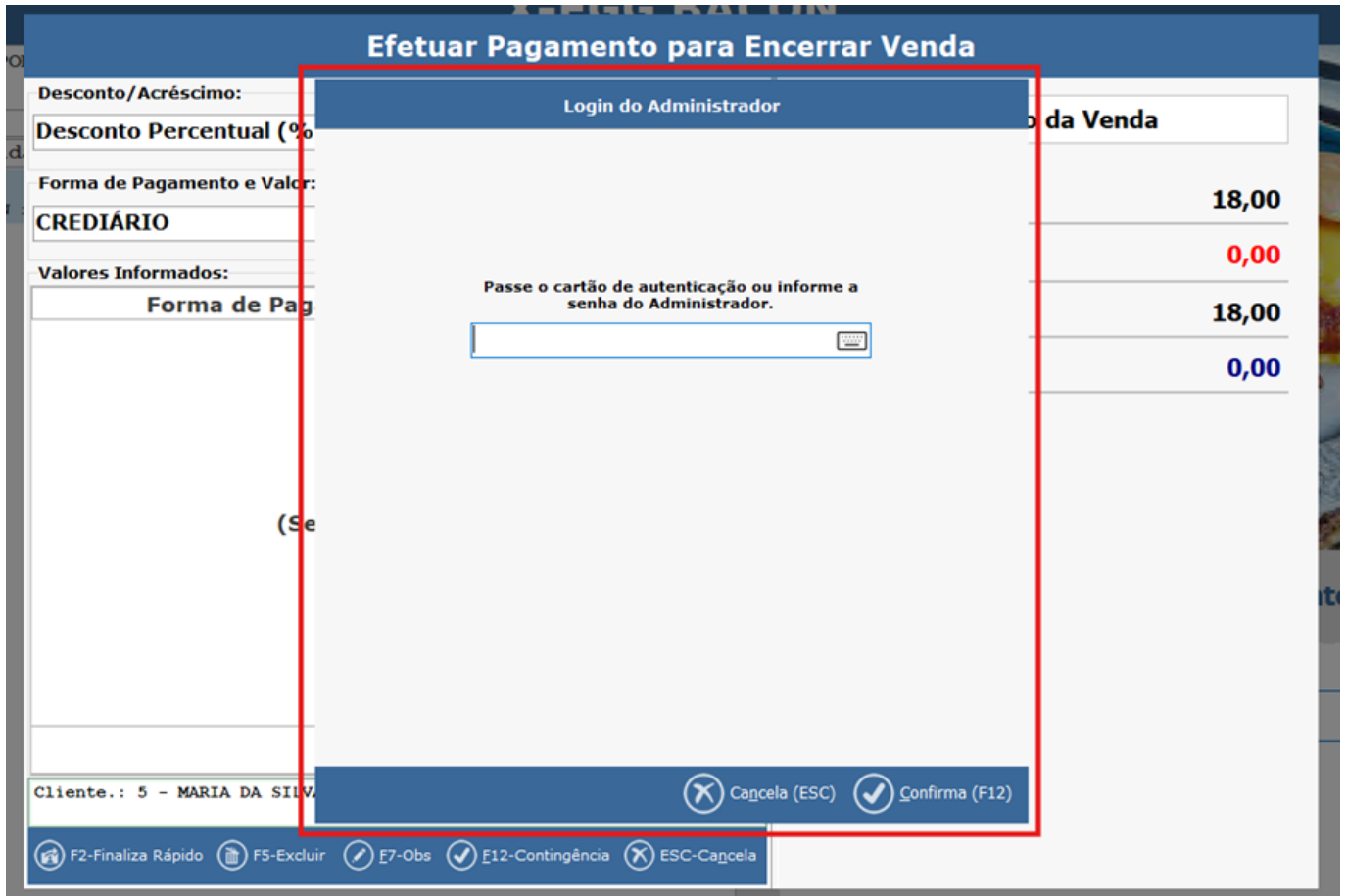


Com o Status de **Exigir Senha**, vai estar abrindo a tela de senha de administrador, sendo necessário colocar a senha para prosseguir com a venda.

Como deve estar no cadastro:



O que vai ocorrer no PDV:



ID de solução único: #2502

Autor:: Rafael

Última atualização: 03-11-26 08:37