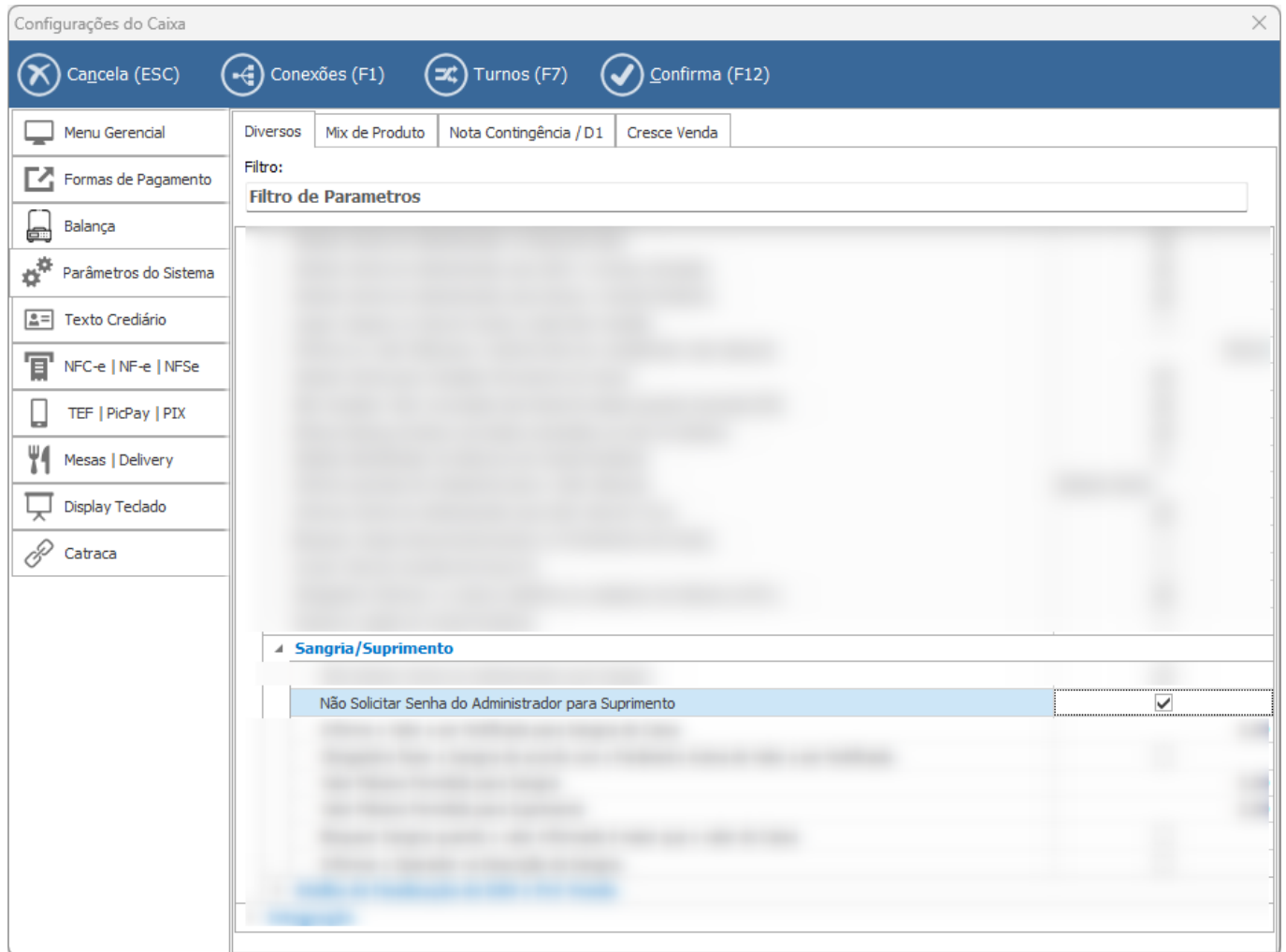


PDV: NÃO SOLICITAR SENHA DO ADMINISTRADOR PARA SUPRIMENTO.

Onde configurar?

No PDV acesse: **Parâmetros do Sistema** → **Controles do Sistema** → **Sangria/Suprimento**.



Para que serve?
















Esse parâmetro define se o sistema não solicitará a senha do administrador ao realizar um suprimento no caixa.

Objetivo do controle:

Definir o nível de segurança e autorização para entrada de valores no caixa.

Se o parâmetro não estiver marcado:

O sistema solicitará a senha do administrador sempre que for realizado um suprimento.

	Iniciar Movimento/Turno	Ctrl+I
	Encerrar Movimento/Turno	Ctrl+F
	Sangria	
	Lista de Sangrias Emitidas	
	Suprimento	
	Configurações do Caixa	Ctrl+C
	Saída Temporária do Caixa	
	Listagem de Recuperação de Venda	
	Colocar a Venda Atual Como Pendente	Ctrl+P
	Troca de Produtos	Alt+T
	Delivery	Ins
	Importação de Kit de Produto	Ctrl+K
	Tabela de Preço	Alt+P
	Funções	>
	Importação/Exportação de Arquivos	>



Login do Administrador

Passe o cartão de autenticação ou informe a senha do Administrador.



Cancela (ESC)





Confirma (F12)

Depois de marcar o parâmetro:

Ao realizar um suprimento no caixa, o sistema não solicitará a senha do administrador, permitindo que a operação seja feita diretamente.

Suprimento ✕

 Cancela (ESC)  Confirma (F12)

Tipo de Lançamento

DINHEIRO TESTE ▾

Informe o valor do suprimento:

Descrição

ID de solução único: #2508

Autor:: n/a

Última atualização: 03-12-26 15:28