GestorPDV | Como adicionar logomarca ao PDV?

Para adicionar a imagem que será utilizada como a logo do sistema, é necessário seguir a seguinte rotina:

1. A imagem selecionada para uso precisa ter o formato **.PNG**

2. O tamanho sempre seguirá o padrão de **586 x 150.**

3. A Imagem selecionada deve ser renomeada como **padrao.png.**

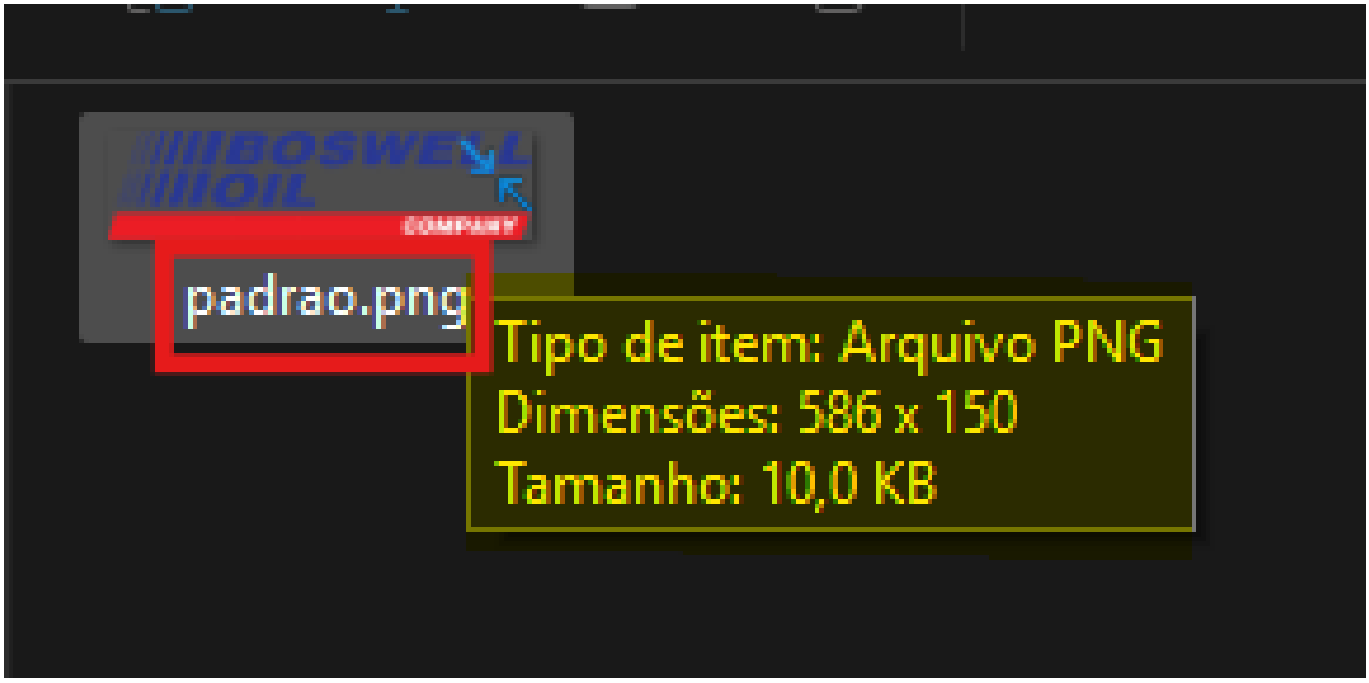

4. O caminho informado nas **Configurações gerais** deve estar devidamente configurado como:

© 2026 Ricardo De Souza Carvalho <ricardo@brajan.com.br> | 11-24-26 12:17

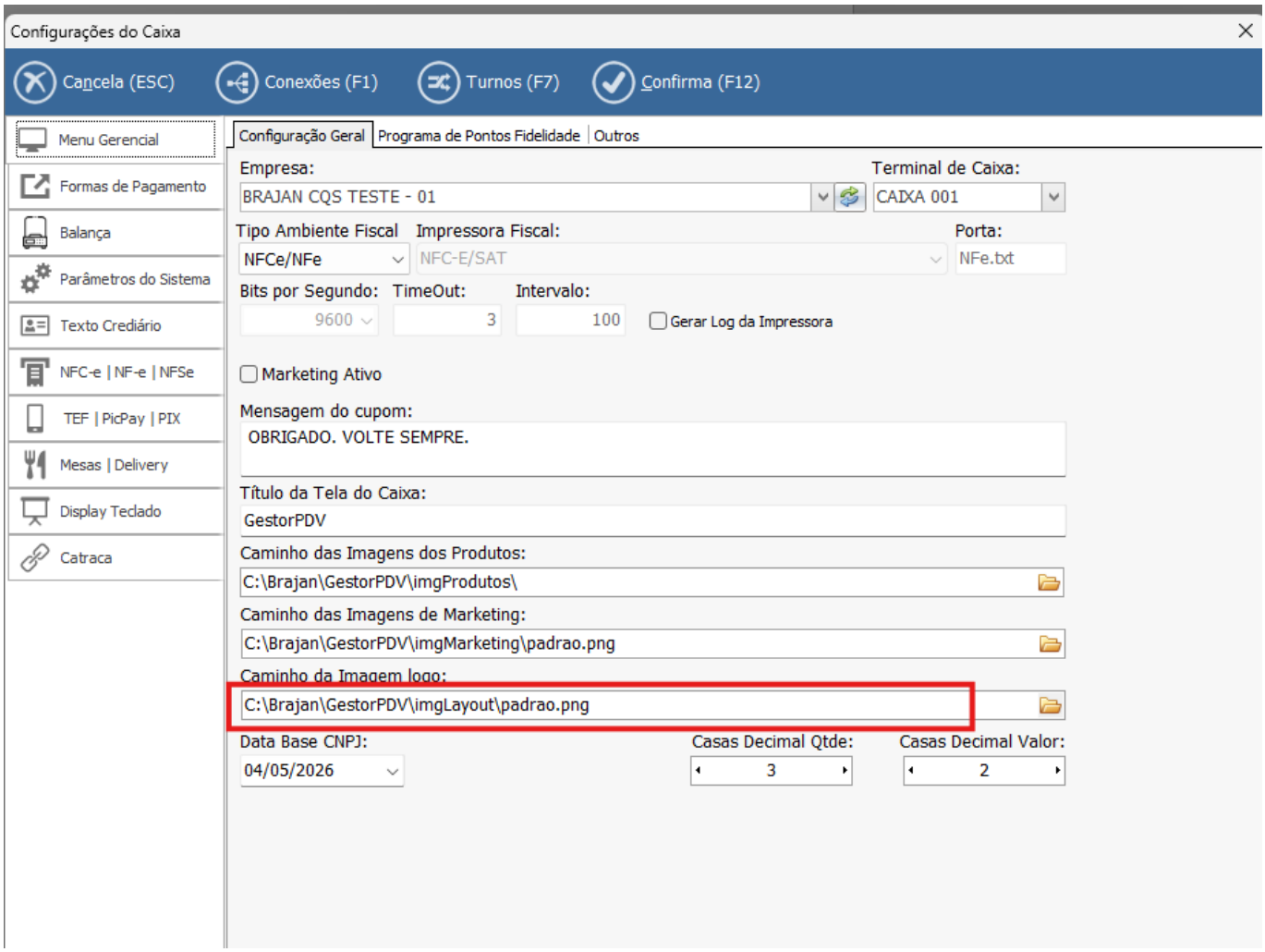

Seguindo as devidas configurações a logo irá ser exibida corretamente ao iniciar o PDV e realizar o login com o usuário:

© 2026 Ricardo De Souza Carvalho <ricardo@brajan.com.br> | 11-24-26 12:17



ID de solução único: #2636
Autor:: Juan Velasco
Última atualização: 06-26-26 08:50

© 2026 Ricardo De Souza Carvalho <ricardo@brajan.com.br> | 11-24-26 12:17