


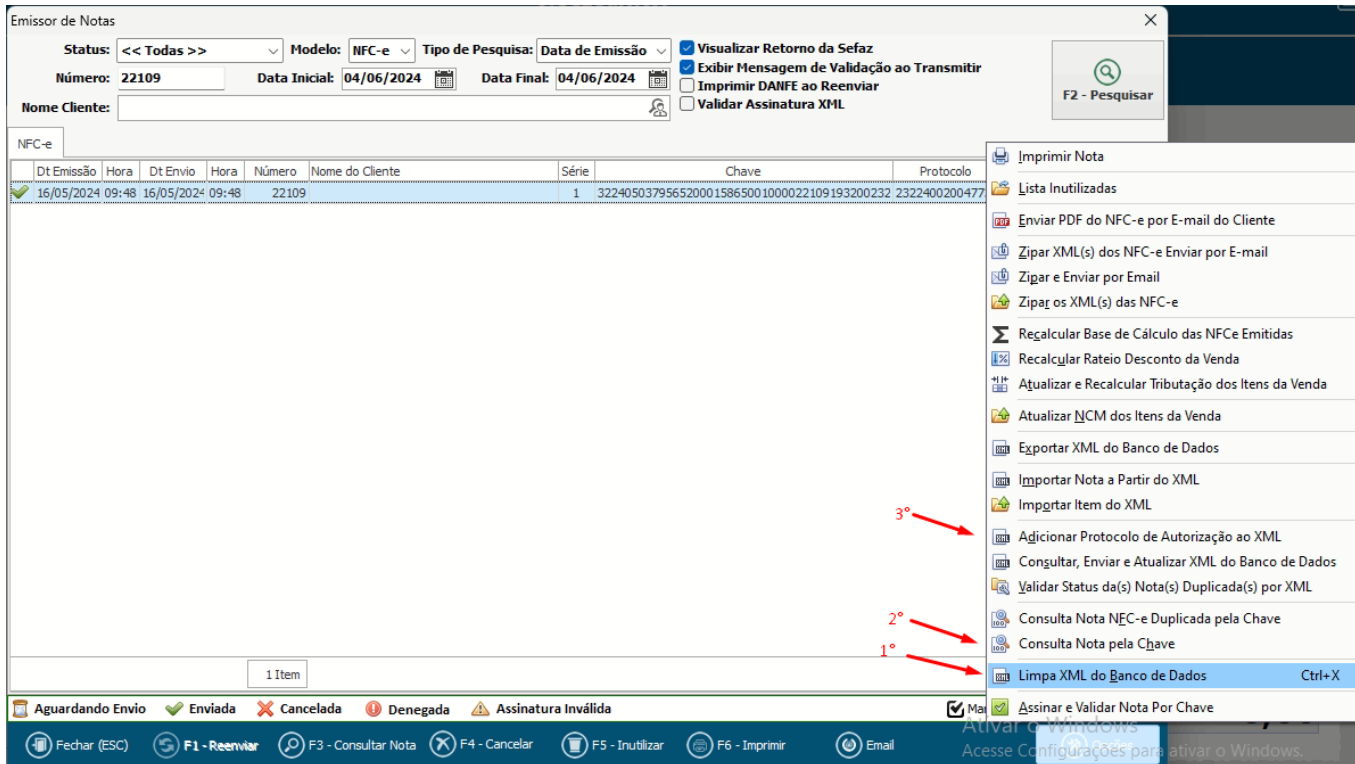
GestorPDV - XML sem Autorização

Correção do xml quando não tem a autorização no final do arquivo XML

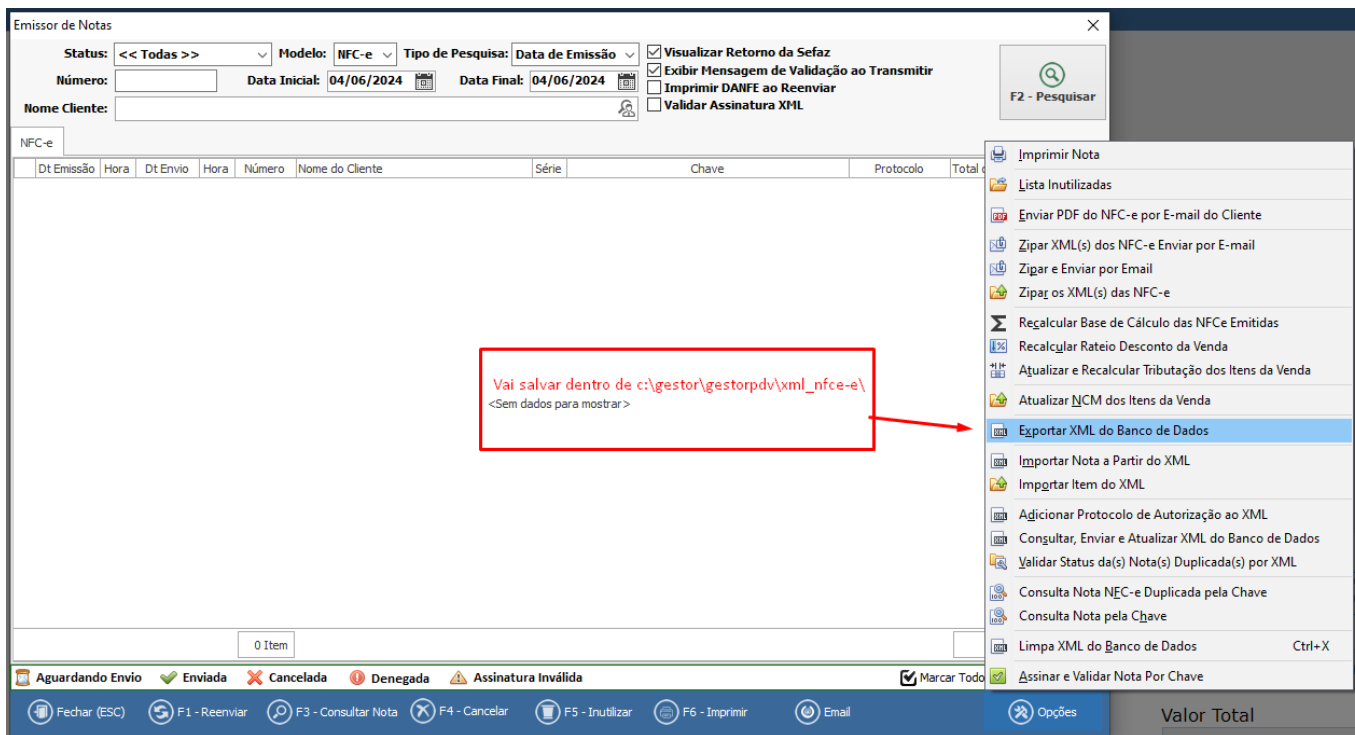
```
<Transform Algorithm="http://www.w3.org/2000/09/xmldsig#envelope" />
<Transform Algorithm="http://www.w3.org/TR/2001/REC-xml-c14n-2001" />
</Transforms>
<DigestMethod Algorithm="http://www.w3.org/2000/09/xmldsig#sha1"/>
<DigestValue>KawELA4L1TaxXmKuFGFVAICDVYk=</DigestValue>
</Reference>
</SignedInfo>
<SignatureValue>MihA3eJhVbNV1zcOr//Cxyo/N+nJNDTDiWY8YIOF8hFaN7ewyzaXtQf
</SignatureValue>
<KeyInfo>
  <X509Data>
    <X509Certificate>MIIH5zCCBc+gAwIBAgIUdH60VjemmKEv25xeCZ74eZwmdcgwDQ
    </X509Certificate>
  </X509Data>
</KeyInfo>
</Signature>
</NFe>
```



1. Selecione o cupom que não tem assinatura no arquivo xml.
2. Exclua o xml do banco de dados.
3. Consulta nota pela chave.
4. Adicionar protocolo de autorização.
5. Exportar XML do banco de dados.
6. Vai salvar dentro de c:\gestor\gestorpdv\xml_nfce-e\



Caminho do xml



ID de solução único: #1275

Autor:: MURILO

Última atualização: 02-11-26 12:25