






























PDV: REIMPRIMIR GUIA DE ENTREGA (CTRL+ALT+E)

REIMPRIMIR GUIA DE ENTREGA (CTRL+ALT+E)

 Iniciar Movimento/Turno Ctrl+I	 Controle de Movimento Ctrl+M
 Encerrar Movimento/Turno Ctrl+F	 Reimprimir Comprovante CrediárioCtrl+Alt+C
 Sangria	 Reimprimir Último Cupom Ctrl+L
 Lista de Sangrias Emitidas	 Reimprimir Guia de Entrega Ctrl+Alt+E
 Suprimento	 Abrir Gaveta Ctrl+G
 Configurações do Caixa Ctrl+C	 Aciona Balança Ctrl+B
 Saída Temporária do Caixa	 Contagem de Estoque Ctrl+Alt+T
 Listagem de Recuperação de Venda	 Consulta Serial do Produto Ctrl+H
 Colocar a Venda Atual Como PendenteCtrl+P	 Recebimento Ctrl+R
 Troca de Produtos Alt+T	 Gerar Crédito Contra Vale Alt+R
 Delivery Ins	 Controle de Restaurante >
 Importação de Kit de Produto Ctrl+K	 Auditar Venda
 Tabela de Preço Alt+P	 Mudar Status de Geração da NFCe Alt+S
 Funções >	 Log do Sistema >
 Importação/Exportação de Arquivos >	

F1 Opções

1. Objetivo:

Permitir a reimpressão da guia de entrega de vendas realizadas no PDV, garantindo que o documento esteja disponível para conferência ou entrega ao cliente.

2. Quando utilizar?

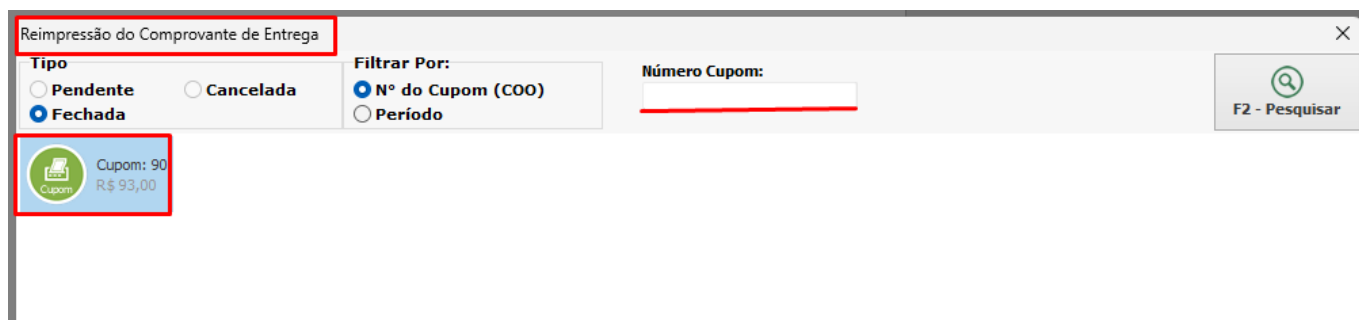
- Quando a guia de entrega original foi perdida ou extraviada
- Quando o cliente solicita uma segunda via da guia
- Para conferência interna antes da entrega do produto

3. Como acessar?

- No PDV, utilize o atalho: **CTRL + ALT + E**

4. Passo a passo:

1. Pressione **CTRL + ALT + E** no PDV
2. Localize a venda ou pedido correspondente à guia de entrega que deseja reimprimir
3. Selecione o registro correto
4. Confirme a reimpressão
5. Aguarde a impressão da guia



A guia de entrega será reimpressa com sucesso, contendo todas as informações do pedido original para entrega ou conferência.

ID de solução único: #2567

Autor:: beatriz

Última atualização: 03-23-26 17:10