






























## PDV:CONTAGEM DE ESTOQUE (CTRL + ALT + T)

### Comando CTRL + ALT + T (Contagem de Estoque no PDV)

#### Objetivo:

Realizar a contagem de estoque diretamente pelo PDV, permitindo conferência rápida dos produtos.

 Iniciar Movimento/Turno	Ctrl+I	 Controle de Movimento	Ctrl+M
 Encerrar Movimento/Turno	Ctrl+F	 Reimprimir Comprovante Credciário	Ctrl+Alt+C
 Sangria		 Reimprimir Último Cupom	Ctrl+L
 Lista de Sangrias Emitidas		 Reimprimir Guia de Entrega	Ctrl+Alt+E
 Suprimento		 Abrir Gaveta	Ctrl+G
 Configurações do Caixa	Ctrl+C	 Aciona Balança	Ctrl+B
 Saída Temporária do Caixa		 Contagem de Estoque	Ctrl+Alt+T
 Listagem de Recuperação de Venda		 Consulta Serial do Produto	Ctrl+H
 Colocar a Venda Atual Como Pendente	Ctrl+P	 Recebimento	Ctrl+R
 Troca de Produtos	Alt+T	 Gerar Crédito Contra Vale	Alt+R
 Delivery	Ins	 Controle de Restaurante	>
 Importação de Kit de Produto	Ctrl+K	 Auditar Venda	
 Tabela de Preço	Alt+P	 Mudar Status de Geração da NFCe	Alt+S
 Funções	>	 Log do Sistema	>
 Importação/Exportação de Arquivos	>		

F1 Opções

#### ► Passo a passo:

1. No PDV, esteja na tela principal.
2. Pressione **CTRL + ALT + T** no teclado.
3. O sistema abrirá a rotina de **contagem de estoque**.
4. Informe ou bipe o código do produto a ser contado.
5. Digite a quantidade física encontrada no estoque.
6. Confirme o lançamento da contagem.
7. Repita o processo para todos os itens necessários.
8. Ao finalizar, confirme o encerramento da contagem.

X
Contagem de Estoque

✕ Cancela (ESC)
 ✖ Excluir Item (F11)
 ✔ Confirma (F12)

**Data Contagem:**

**Descrição da Contagem:**

DANONINHO UNIDADE

**Digite os Produtos:**

Produto:  Quantidade:

**Produtos Lançados:**

Cód. Barras	Descrição do Produto	Quantidade
7891025109884	DANONINHO UNIDADE	1,00

1,00

► **Pré-requisitos:**

- Permissão de acesso à rotina de estoque no PDV.
- Produtos devidamente cadastrados no sistema.
- Leitor de código de barras (opcional)

Os produtos conferidos terão suas quantidades registradas corretamente no sistema, auxiliando no controle e ajuste do estoque.

ID de solução único: #2612

Autor:: beatriz

Última atualização: 04-20-26 08:24