

PDV:MODULO CONTRA VALE NO GESTOR-PDV

MODULO CONTRA VALE NO GESTOR-PDV

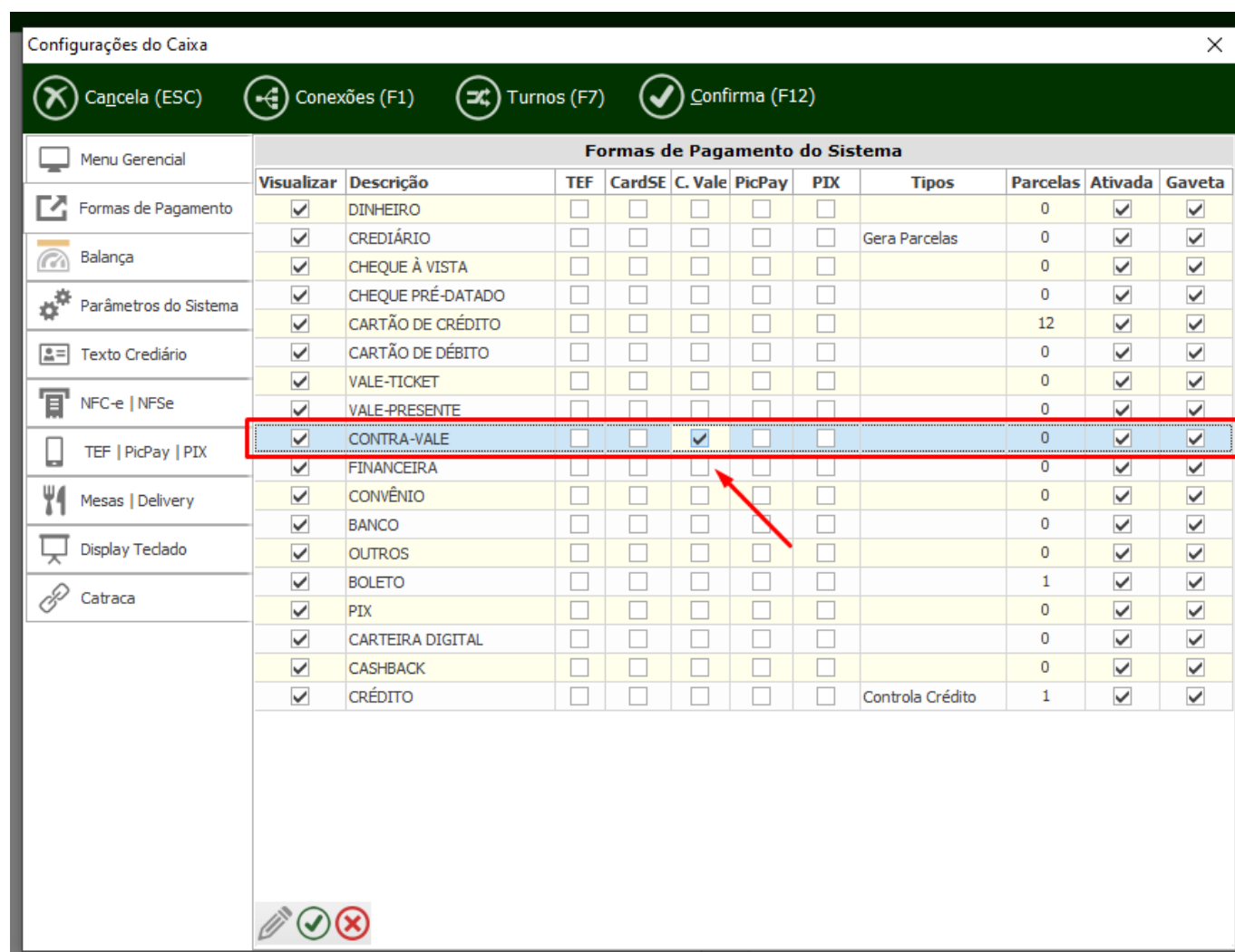
No Gestor-PDV foi criado o módulo de Contra Vale.

Para que serve?

Vai ser utilizado para gerar um credito que o cliente pode utilizar na proxima compra quando é feito uma venda com troco, mas esse troco não é devolvido ao cliente.

Configurações GestorPDV?

No cadastro de forma de pagamento foi criado a coluna 'C.Vale' que se estiver ativado em **forma de pagamento no GestorPDV** vai abrir a tela para baixar o valor desejado que o cliente tenha no cadastro de contra vale para que seja abatido na venda do mesmo.



Configurações do Caixa											
Formas de Pagamento do Sistema											
	Visualizar	Descrição	TEF	CardSE	C. Vale	PicPay	PIX	Tipos	Parcelas	Ativada	Gaveta
Menu Gerencial	<input checked="" type="checkbox"/>	DINHEIRO	<input type="checkbox"/>	<input type="checkbox"/>	<input type="checkbox"/>	<input type="checkbox"/>	<input type="checkbox"/>		0	<input checked="" type="checkbox"/>	<input checked="" type="checkbox"/>
Formas de Pagamento	<input checked="" type="checkbox"/>	CREDIÁRIO	<input type="checkbox"/>	<input type="checkbox"/>	<input type="checkbox"/>	<input type="checkbox"/>	<input type="checkbox"/>	Gera Parcelas	0	<input checked="" type="checkbox"/>	<input checked="" type="checkbox"/>
Balança	<input checked="" type="checkbox"/>	CHEQUE À VISTA	<input type="checkbox"/>	<input type="checkbox"/>	<input type="checkbox"/>	<input type="checkbox"/>	<input type="checkbox"/>		0	<input checked="" type="checkbox"/>	<input checked="" type="checkbox"/>
Parâmetros do Sistema	<input checked="" type="checkbox"/>	CHEQUE PRÉ-DATADO	<input type="checkbox"/>	<input type="checkbox"/>	<input type="checkbox"/>	<input type="checkbox"/>	<input type="checkbox"/>		0	<input checked="" type="checkbox"/>	<input checked="" type="checkbox"/>
Texto Crediário	<input checked="" type="checkbox"/>	CARTÃO DE CRÉDITO	<input type="checkbox"/>	<input type="checkbox"/>	<input type="checkbox"/>	<input type="checkbox"/>	<input type="checkbox"/>		12	<input checked="" type="checkbox"/>	<input checked="" type="checkbox"/>
NFC-e NFSe	<input checked="" type="checkbox"/>	CARTÃO DE DÉBITO	<input type="checkbox"/>	<input type="checkbox"/>	<input type="checkbox"/>	<input type="checkbox"/>	<input type="checkbox"/>		0	<input checked="" type="checkbox"/>	<input checked="" type="checkbox"/>
TEF PicPay PIX	<input checked="" type="checkbox"/>	VALE-TICKET	<input type="checkbox"/>	<input type="checkbox"/>	<input type="checkbox"/>	<input type="checkbox"/>	<input type="checkbox"/>		0	<input checked="" type="checkbox"/>	<input checked="" type="checkbox"/>
Mesas Delivery	<input checked="" type="checkbox"/>	VALE-PRESENTE	<input type="checkbox"/>	<input type="checkbox"/>	<input type="checkbox"/>	<input type="checkbox"/>	<input type="checkbox"/>		0	<input checked="" type="checkbox"/>	<input checked="" type="checkbox"/>
Display Teclado	<input checked="" type="checkbox"/>	CONTRA-VALE	<input type="checkbox"/>	<input type="checkbox"/>	<input checked="" type="checkbox"/>	<input type="checkbox"/>	<input type="checkbox"/>		0	<input checked="" type="checkbox"/>	<input checked="" type="checkbox"/>
Caçaca	<input checked="" type="checkbox"/>	FINANCEIRA	<input type="checkbox"/>	<input type="checkbox"/>	<input type="checkbox"/>	<input type="checkbox"/>	<input type="checkbox"/>		0	<input checked="" type="checkbox"/>	<input checked="" type="checkbox"/>
	<input checked="" type="checkbox"/>	CONVÊNIO	<input type="checkbox"/>	<input type="checkbox"/>	<input type="checkbox"/>	<input type="checkbox"/>	<input type="checkbox"/>		0	<input checked="" type="checkbox"/>	<input checked="" type="checkbox"/>
	<input checked="" type="checkbox"/>	BANCO	<input type="checkbox"/>	<input type="checkbox"/>	<input type="checkbox"/>	<input type="checkbox"/>	<input type="checkbox"/>		0	<input checked="" type="checkbox"/>	<input checked="" type="checkbox"/>
	<input checked="" type="checkbox"/>	OUTROS	<input type="checkbox"/>	<input type="checkbox"/>	<input type="checkbox"/>	<input type="checkbox"/>	<input type="checkbox"/>		0	<input checked="" type="checkbox"/>	<input checked="" type="checkbox"/>
	<input checked="" type="checkbox"/>	BOLETO	<input type="checkbox"/>	<input type="checkbox"/>	<input type="checkbox"/>	<input type="checkbox"/>	<input type="checkbox"/>		1	<input checked="" type="checkbox"/>	<input checked="" type="checkbox"/>
	<input checked="" type="checkbox"/>	PIX	<input type="checkbox"/>	<input type="checkbox"/>	<input type="checkbox"/>	<input type="checkbox"/>	<input type="checkbox"/>		0	<input checked="" type="checkbox"/>	<input checked="" type="checkbox"/>
	<input checked="" type="checkbox"/>	CARTEIRA DIGITAL	<input type="checkbox"/>	<input type="checkbox"/>	<input type="checkbox"/>	<input type="checkbox"/>	<input type="checkbox"/>		0	<input checked="" type="checkbox"/>	<input checked="" type="checkbox"/>
	<input checked="" type="checkbox"/>	CASHBACK	<input type="checkbox"/>	<input type="checkbox"/>	<input type="checkbox"/>	<input type="checkbox"/>	<input type="checkbox"/>		0	<input checked="" type="checkbox"/>	<input checked="" type="checkbox"/>
	<input checked="" type="checkbox"/>	CRÉDITO	<input type="checkbox"/>	<input type="checkbox"/>	<input type="checkbox"/>	<input type="checkbox"/>	<input type="checkbox"/>	Controla Crédito	1	<input checked="" type="checkbox"/>	<input checked="" type="checkbox"/>

Incluir o vale manualmente

A forma manual é ativada com o atalho Alt + R ou também em Opções >> Funções >> Gerar Crédito Contra-Vale, essa função abrirá uma tela para o cadastro de contra vale, onde será necessário informar o cliente e valor.

Número Controle	Nº Venda	Data da Venda	Valor	Situação
<Sem dados para mostrar >				

Inclusão

Consulta e Baixa de Contra-Vale

Opções de Pesquisa

Número Controle:

Cliente: F6

Situação: ABERTA F2 - Pesquisar

Número Controle	Nº Venda	Data da Venda	Valor	Situação
-----------------	----------	---------------	-------	----------

Cadastra Contra Vale Manual

Cliente: 9 ALENCAR & SANTOS ASSISTENCIA TECNICA LTDA

Data da Venda: 17/10/2024

Número do Cartão: 1

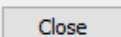
Tipo Pagamento: CONTRA-VALE

Valor Contra Vale: 10,00

F12 - Confirma ESC - Cancelar


F3 - Cadastrar F4 - Imprimir F5 - Extrato F7 - Excluir ESC - Sair

Relatorio que vai ficar com o Cliente ou ficar Guardado

of 1 

PEDRO HENRIQUE TORRES TEODORO
R IPIRANGA, 18 JACINTINHO
MACEIO - AL - 57042120
CNPJ: 39.543.727/0001-50
IE: ISENTO IM: 0901476356

EMISSAO CONTRA-VALE



DATA: 17/10/2024
NUMERO CONTRA-VALE.: 1
VALOR DO CONTRA-VALE: 20,00
vinte reais

09168753000185
9 ALENCAR & SANTOS ASSISTENCIA TECNICA

Assinatura do Cliente

Na venda escolher qual o vale que vai ser utilizado

GestorPDV

ABRACADEIRA 3/4 PT VCP

Finalizando a Venda...

Desconto/Acréscimo:

Desconto Percentual (%)

Forma de Pagamento e Valor:

CONTRA-VALE

Valores Informados:

Forma de Pagamento	Valor

Resumo da Venda

Total Venda: 2.200,00

Desconto: 0,00

Total a Receber: 2.200,00

0,00

Consulta e Baixa de Contra-Vale

Opções de Pesquisa

Número Controle

Cliente: ALENCAR & SANTOS ASSISTENCIA

Situação: ABERTA

Número Controle	Nº Venda	Data da Venda	Valor	Situação
1	9	17/10/2024	20,00	ABERTA

20,00

F12 - Baixar ESC - Sair

ID de solução único: #1506

Autor:: MURILO

Última atualização: 03-30-26 10:53