RELEASE V.14: EXPORTAÇÃO DE DADOS

Para realizar a exportação de dados, é necessário habilitar o parâmetro **"Utilizar Importar/Exportar dados via FTP**

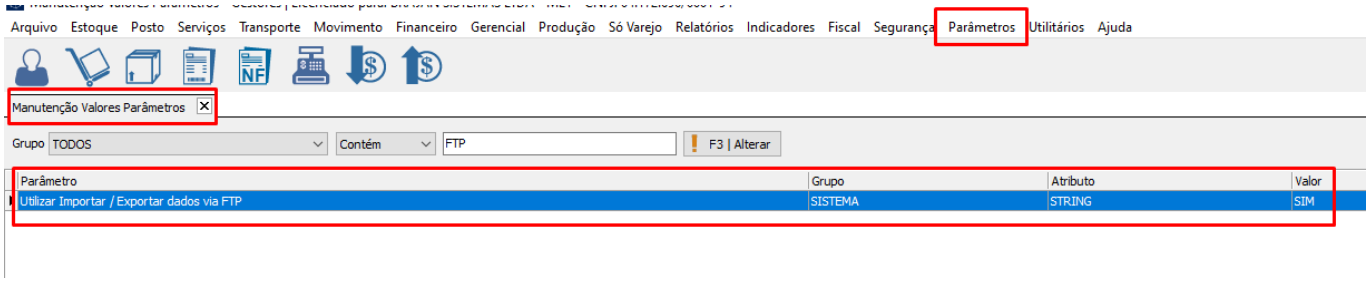

Após isso, a opção será habilitada no menu **Utilitários > Exportação/Importação de Dados**. Será necessário encerrar o sistema e acessá-lo novamente para que a mudança tenha efeito.



Foi criada a opção de exportar clientes e fornecedores. Para isso, basta marcar a caixa de seleção **"Importar Clientes e Fornecedores"** no momento da importação dos dados.

© 2026 Ricardo De Souza Carvalho <ricardo@brajan.com.br> | 11-25-26 23:05

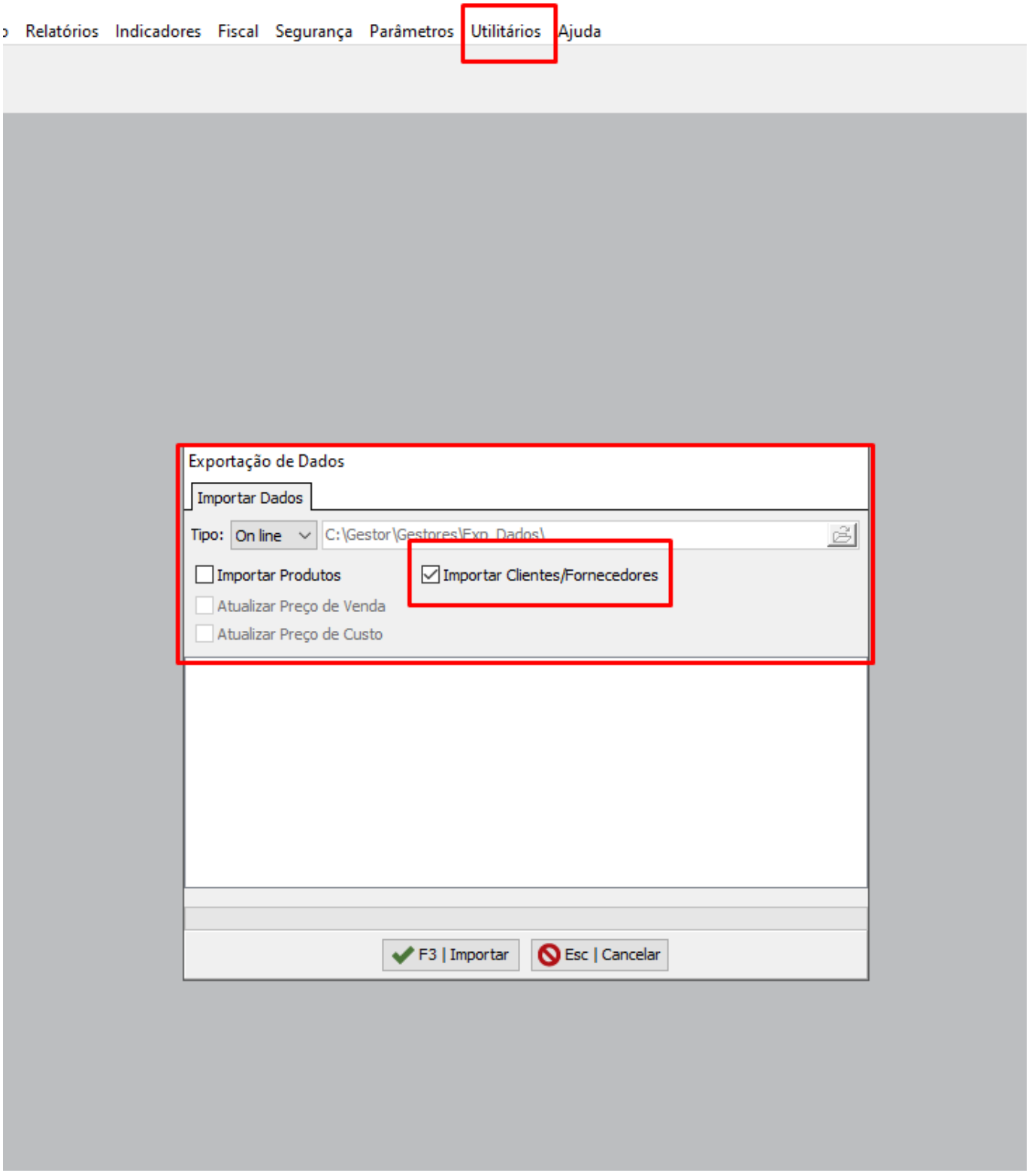

O sistema irá verificar se já existe um cadastro com o mesmo CPF, CNPJ ou Razão Social.

© 2026 Ricardo De Souza Carvalho <ricardo@brajan.com.br> | 11-25-26 23:05

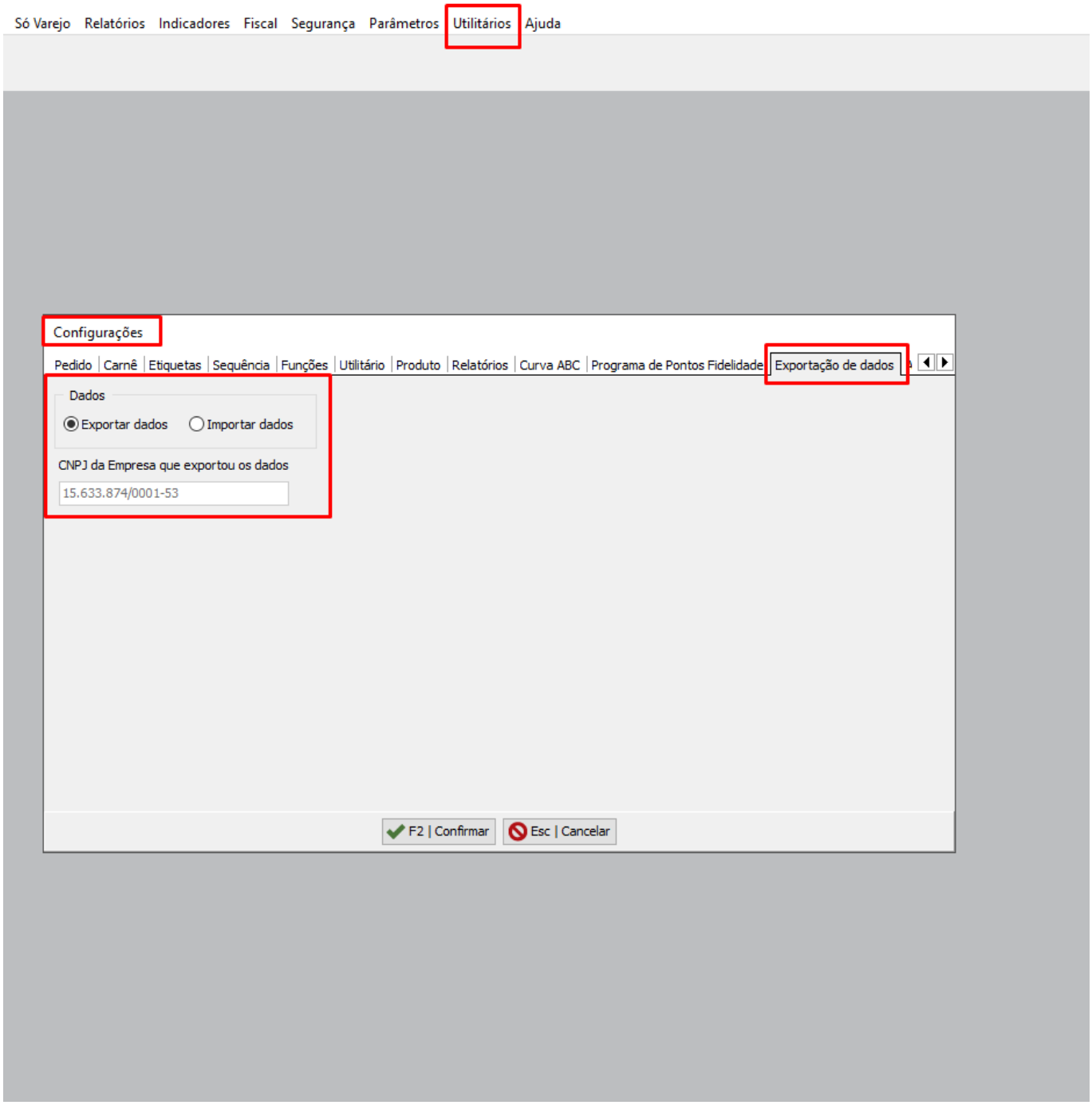

- Se **não houver**, o sistema fará o cadastro automaticamente.
- Se **já existir**, nenhum dado será alterado ou cadastrado novamente.

Diferente do processo de exportação de produtos (que só permite o cadastro na empresa que exportou os dados), o cadastro de clientes e fornecedores ficará ativo para todas as empresas, permitindo o registro desses dados em qualquer uma delas.

ID de solução único: #1614
Autor:: beatriz
Última atualização: 07-31-26 09:44

© 2026 Ricardo De Souza Carvalho <ricardo@brajan.com.br> | 11-25-26 23:05
URL: https://faq.eadbrajan.com.br/content/21/614/pt_br/release-v14-exportação-de-dados.html