

RELEASE V14: GESTOR FOOD

No Gestor Food, na aba Delivery (F11) >> Dados do Cliente, o campo CEP conta com o atalho F5. Ao digitar o CEP e pressionar F5, o sistema preencherá automaticamente o endereço do cliente

GestorFood - Comanda

Data/Hora Abertura: Mesa/Comanda Pessoas

Cód. Barras/Descrição do Produto Quantidade

Código		Descrição do Produto		
Qtde	Unidade	Vir Unitário	Vir Total	
<Sem dados para mostrar>				

↑

↓

+1

-1

✕ Cancelar Item

📝 Obs Item

🏷️ Taxas


🖨️ Imprimir Item

📦 Kit Produto


🔍 Produtos

👤 Mostrar Agrupado


Subtotal:	0,00
(+)Serviço:	0,00
Total:	0,00




F11
Delivery




F2
Confirmar




F3
Transferir




F5
Abrir Mapa




F6
Pré Conta




F7
Clientes




Mudar Nº
Pessoas




Montar
Combinado



F9
Pg Parcial



F10
Pg Conta



Ctrl + B
Balança

GestorFood - Delivery

Cliente Pedido

Ab F6

Cód. Barras/Descrição do Produto Quantidade

ABC 1,000

Item	Unidade	Descrição	Vir Unitário	Vir Total
<Sem dados para mostrar>				

↑

↓

+1

-1

⊗ Cancelar Item

📄 Obs Item

🏠 Taxas

🖨️ Imprimir Item

📦 Kit Produto

Dados do Cliente

TELEFONE NOME DO CLIENTE F6

Dados do Cliente

Retirar Produto na Loja: NÃO

Nome do Cliente

CEP F5 Endereço RUA 13 DE MAIO Número

Complemento

Bairro CANTINHO DO CÉU Cidade SÃO PAULO Estado SP

Sexo Data Nascimento CPF/CNPJ

Celular Telefone Residencial Telefone Comercial

Observação

Situação do Cliente: NADA CONSTA E-mail

Taxa de Entrega 3-TAXA (taxa de 5,00)

✔ F2 - Confirma
✗ Cancela (ESC)

Subtotal: 0,00

(+) Vir Taxas: 0,00

Total: 0,00

F1
Novo

F2
Confirmar

F3
Expedir

F4
Cancelar

F5
Abrir Mapa

F7
Produtos

F8
Histórico

Montar
Combinado

F10
Pg Conta

ID de solução único: #1660

Autor:: beatriz

Última atualização: 06-16-25 19:16