















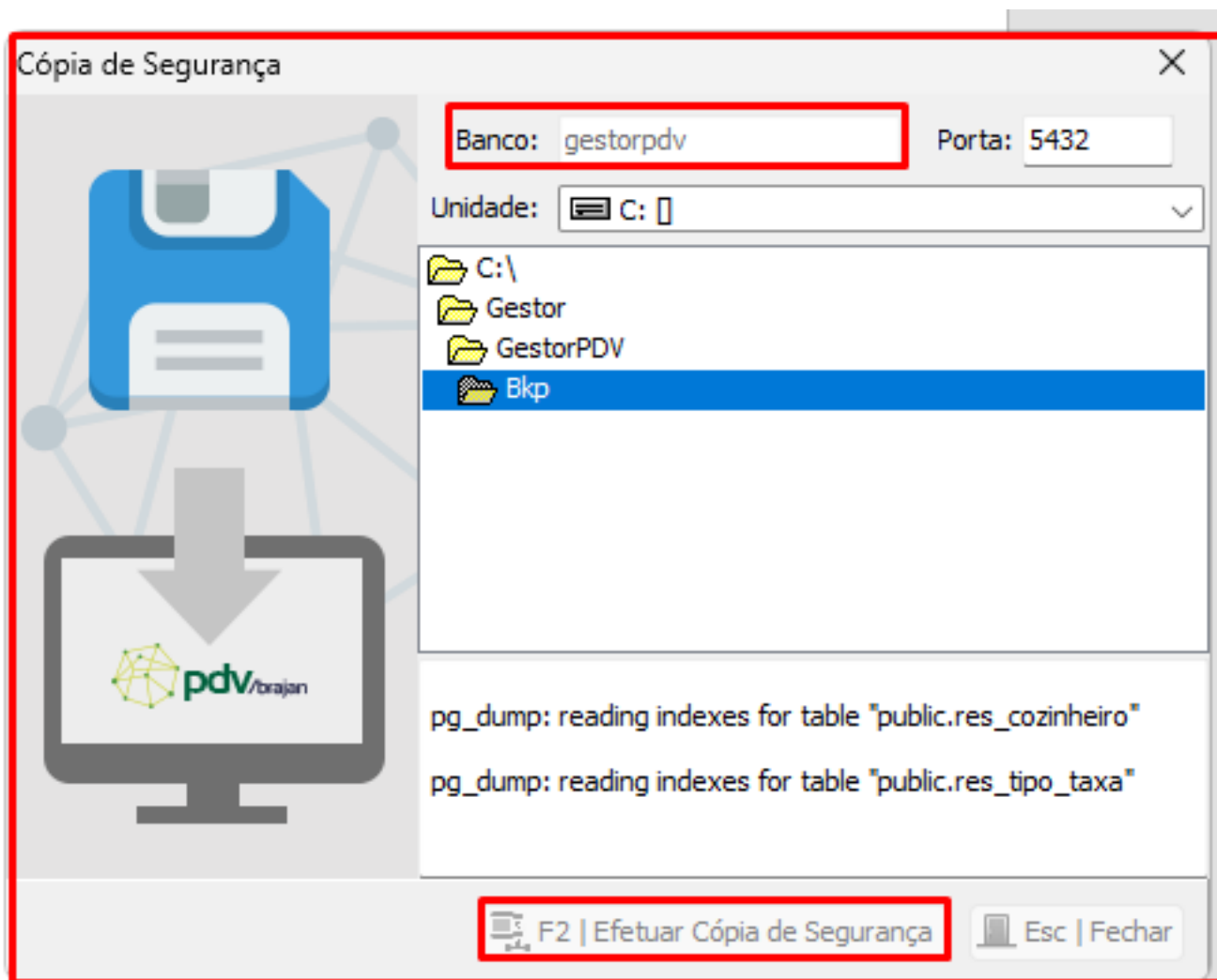


PDV:IMPORTAÇÃO /EXPORTAÇÃO DE ARQUIVOS (Backup do Sistema)

O **Backup do sistema PDV** serve para **proteger e preservar todas as informações registradas no sistema**, garantindo que dados importantes não sejam perdidos em caso de falhas ou problemas.

 Iniciar Movimento/Turno	Ctrl+I
 Encerrar Movimento/Turno	Ctrl+F
 Sangria	
 Lista de Sangrias Emitidas	
 Suprimento	
 Configurações do Caixa	Ctrl+C
 Saída Temporária do Caixa	
 Listagem de Recuperação de Venda	
 Colocar a Venda Atual Como Pendente	Ctrl+P
 Troca de Produtos	Alt+T
 Delivery	Ins
 Importação de Kit de Produto	Ctrl+K
 Tabela de Preço	Alt+P
 Funções	>
 Importação/Exportação de Arquivos	>
 Backup do Sistema	

F1 Opções



Para que serve:

- 1. Proteção contra perda de dados:**
 - Garante que vendas, cadastros, estoque, clientes e configurações não sejam perdidos por falhas de hardware, erros do sistema ou acidentes.
- 2. Recuperação de informações:**
 - Permite restaurar o sistema rapidamente em caso de problemas, mantendo a operação do PDV sem grandes interrupções.
- 3. Segurança e integridade do negócio:**
 - Evita prejuízos financeiros e confusões em pedidos, estoque ou faturamento por perda de dados.
- 4. Auditoria e controle histórico:**
 - Mantém registros antigos acessíveis, caso seja necessário verificar vendas, estoque ou relatórios passados.

O **backup** é como um seguro do sistema **garante que todas as informações essenciais do negócio estejam salvas e possam ser recuperadas a qualquer momento.**

ID de solução único: #2634

Autor:: beatriz

Última atualização: 04-20-26 13:00