

RELEASE V42 - PEDIDO DE COMPRA/CENTRO DE CUSTO

PEDIDO DE COMPRA/CENTRO DE CUSTO

(GESTORES)

1. O que mudou no módulo de Pedido de Compra em relação ao Centro de Custo?

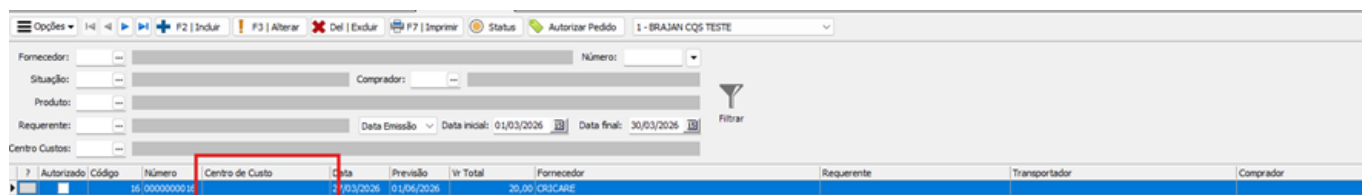
Foram implementadas melhorias para integrar o **Centro de Custo** ao fluxo de **Pedido de Compra**, permitindo um controle mais eficiente dos gastos por departamento, projeto ou unidade organizacional. As alterações abrangem desde o cadastro até a emissão de relatórios, facilitando a consulta, o filtro e a visualização das informações.

2. Como funciona a consulta de Pedido de Compra por Centro de Custo?

Na tela de **Cadastro de Pedido de Compra**, na aba **Consulta**, agora é possível filtrar os pedidos utilizando o campo **Centro de Custo**. Esse filtro permite a **seleção múltipla**, ou seja, você pode escolher um ou mais centros de custo para refinar sua pesquisa.

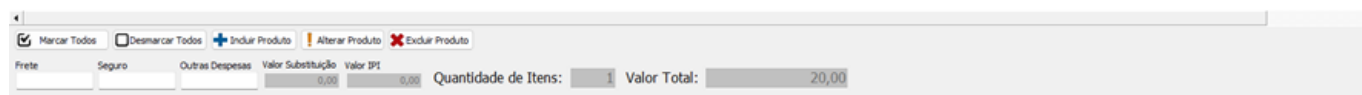
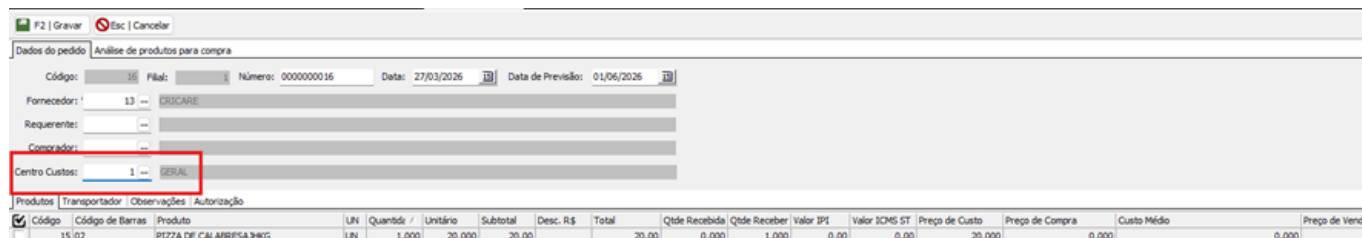
The screenshot displays the 'Pedido de Compra' application interface. At the top, there's a navigation bar with 'Opções' and several function keys (F2, F3, Del, F7) and icons for 'Status' and 'Autorizar Pedido'. Below this, there are input fields for 'Fornecedor', 'Situação', 'Produto', and 'Requerente'. A 'Número' dropdown is also present. A 'Filtrar' button is visible on the right. The 'Centro Custos' field is highlighted with a red box, showing a selection of '1' and 'GERAL'. Below the filters, there's a table header with columns: '?', 'Autorizado', 'Código', 'Número', 'Centro de Custo', 'Data', 'Previsão', 'Vr Total', 'Fornecedor', and 'Requerente'. The table content is empty, showing '<Não há dados para visualização>'. The user's name '1 - BRAJAN CQS TESTE' is visible in the top right corner.

Além disso, o grid de resultados exibe uma nova coluna chamada **Centro de Custo**, que mostra a descrição do centro de custo vinculado a cada pedido, facilitando a identificação visual sem precisar abrir o pedido individualmente.



3. Como faço para vincular um Centro de Custo a um Pedido de Compra no momento do cadastro?

Na aba **Manutenção** do Cadastro de Pedido de Compra, foi adicionado um campo exclusivo para **Centro de Custo**. Diferentemente do filtro da consulta, este campo permite apenas a **seleção única**, garantindo que cada pedido de compra seja associado a apenas um centro de custo. Basta selecionar o centro de custo desejado antes de salvar o pedido.



4. Por que o campo Centro de Custo no cadastro permite apenas uma seleção?

Porque cada pedido de compra deve estar vinculado a um único centro de custo para fins de controle orçamentário e contábil. Dessa forma, os valores são alocados corretamente desde a origem, evitando inconsistências na apuração de custos por departamento ou projeto.

Relatório

5. Os relatórios de Pedido de Compra também foram atualizados?

Sim. No menu **Relatórios** → **Pedido de Compra**, foram realizadas duas melhorias principais:

- **Filtro por Centro de Custo:** Agora, ao gerar qualquer relatório da categoria, você pode filtrar os dados por um ou mais centros de custo, facilitando análises segmentadas.
- **Inclusão no Relatório Detalhado:** No relatório **Relação de Pedidos de Compra Detalhado**, foi adicionada a coluna **Centro de Custo**, exibindo a descrição do centro vinculado a cada pedido, tornando o relatório mais completo e adequado para análises gerenciais.

Relatório | Pedido de Compra

Opções | F7 | Imprimir | F8 | Visualizar no Grid | Esc | Fechar

Relatórios

Relação de Pedidos de Compra

Relação de Pedidos de Compra Detalhado

Descrição	Filtro
	Filial "igual" : 1 BRAJAN CQS TESTE
Número do Pedido "iniciado por" :	
Data "entre" :	01.03.2026 a 31.03.2026
Data de Previsão "igual" :	
Situação "igual" :	
Fornecedor "igual" :	
Requerente "igual" :	
Comprador "igual" :	
Transportadora "igual" :	
Data Autorização "igual" :	
Centro de Custos "igual" :	

Filtros Favoritos

Ordem: Número do Pedido

Classificar de A a Z
 Classificar de Z a A

6. Quais os benefícios dessas alterações para o dia a dia da empresa?

As principais vantagens são:

- **Agilidade nas consultas:** filtros múltiplos e coluna específica no grid de pesquisa facilitam a localização dos pedidos.
- **Controle orçamentário mais preciso:** ao vincular o pedido a um centro de custo desde o cadastro, os gastos são alocados corretamente.
- **Relatórios mais completos:** os gestores passam a ter informações mais detalhadas para tomada de decisão.
- **Maior rastreabilidade:** é possível acompanhar os gastos por departamento, projeto ou qualquer outra estrutura definida pela empresa.

7. Preciso configurar algo antes de utilizar essas funcionalidades?

Para que os campos e filtros funcionem corretamente, é necessário que os **Centros de Custo** já

estejam previamente cadastrados no sistema. Caso ainda não existam, é importante realizar esse cadastro inicial antes de utilizar as novas funcionalidades no módulo de Pedido de Compra.

8. Essas mudanças afetam pedidos de compra já existentes?

As melhorias não alteram os pedidos de compra que já estavam cadastrados anteriormente. No entanto, recomendamos que, ao editar pedidos antigos, você verifique e, se necessário, associe o centro de custo adequado para manter a consistência das informações nos relatórios e consultas futuras.

ID de solução único: #2621

Autor:: Rafael

Última atualização: 03-30-26 09:07