

## Erro Registro E200 no SPED Fiscal (ICMS-ST)

### Problema

Ao validar o SPED Fiscal, pode aparecer o seguinte erro:

**“O registro E200 e filhos são obrigatórios sempre que houver lançamento de valor do ICMS-ST, ajustes de ICMS-ST ou informações de contribuinte substituto para a unidade da federação.”**

Contribuinte: INDUSTRIA DE RACOES COLATINA EIRELI		CNPJ/CPF: 07.984.737/0001-35	
Período da Escrituração: 01/04/2026 à 30/04/2026		IE: 082387028	
Perfil: A			
Data / Hora Avaliação: quinta-feira, 14 de maio/2026 - 09:40			
Arquivo Avaliado: Estado da escrituração sem vínculo com arquivo.			

<b>Total de Erros</b>	1
O registro E200 e filhos são obrigatórios sempre que houver lançamento de valor do ICMS-ST, ajustes de ICMS-ST ou informações de contribuinte substituto para a unidade da federação.	1

**ERROS**

Linha Posição	Campo	Valor Esperado	Conteúdo do Campo	Registro	Conteúdo do Registro
<b>Mensagem</b>	O registro E200 e filhos são obrigatórios sempre que houver lançamento de valor do ICMS-ST, ajustes de ICMS-ST ou informações de contribuinte substituto para a unidade da federação (ES ,MG).				
NA	<a href="#">Registro/Campo não informado ou inválido</a>	E200	Registro/Campo não informado ou inválido	E200	Registro/Campo não informado ou inválido

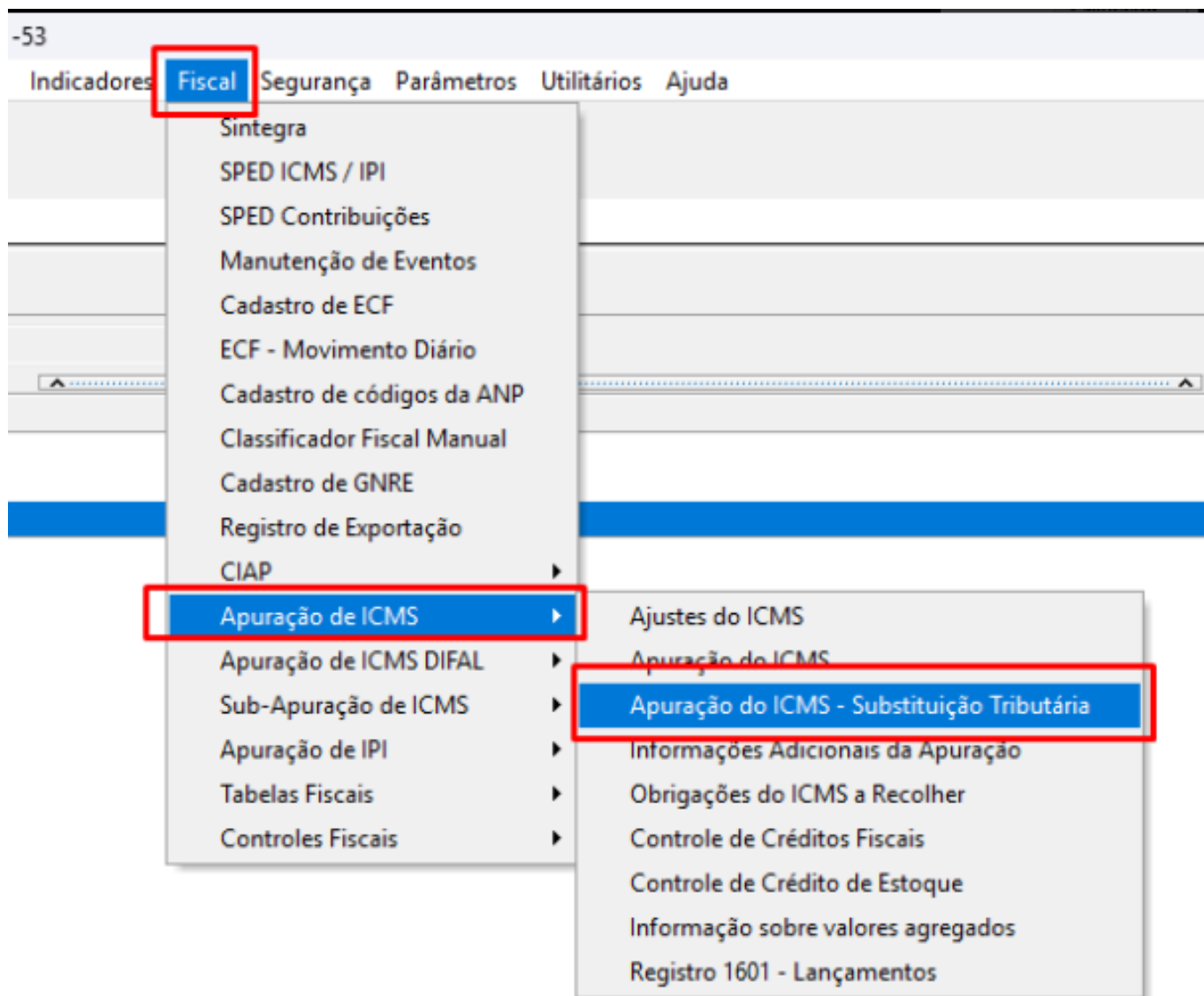
Esse erro acontece porque a **Apuração de ICMS-ST** do período não foi gerada corretamente.

### Como corrigir o erro do Registro E200 no Speed Fiscal ?

#### Caminho no sistema:

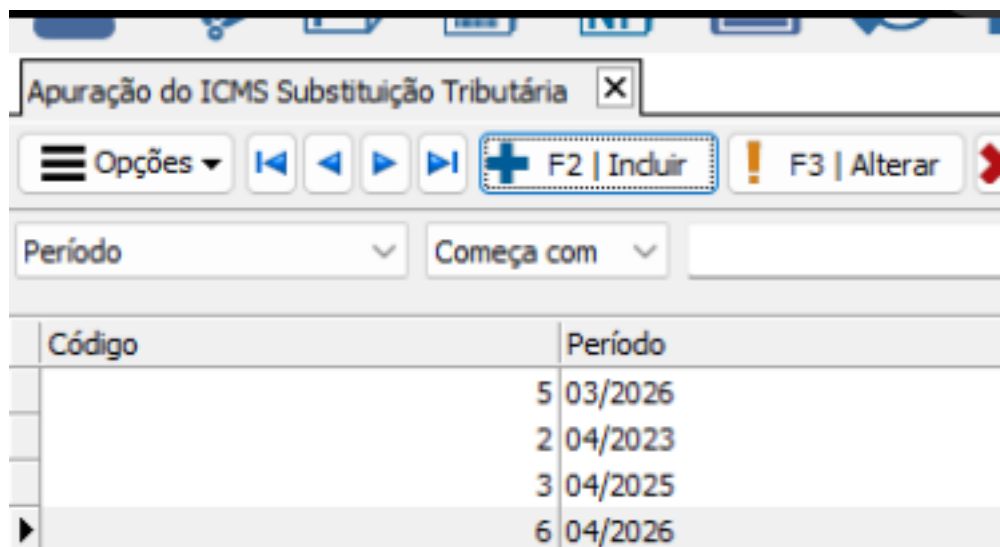
**Acesse o menu: Fiscal → Apuração de ICMS → Apuração do ICMS - Substituição Tributária**

**Conforme mostrado na imagem abaixo:**



## O que aconteceu neste caso?

O mês anterior havia sido gerado corretamente, porém o período 04/2026 não teve a apuração do ICMS-ST gerada.



Por isso, ao validar o SPED, o sistema acusou ausência do registro E200.

### Como resolver ?

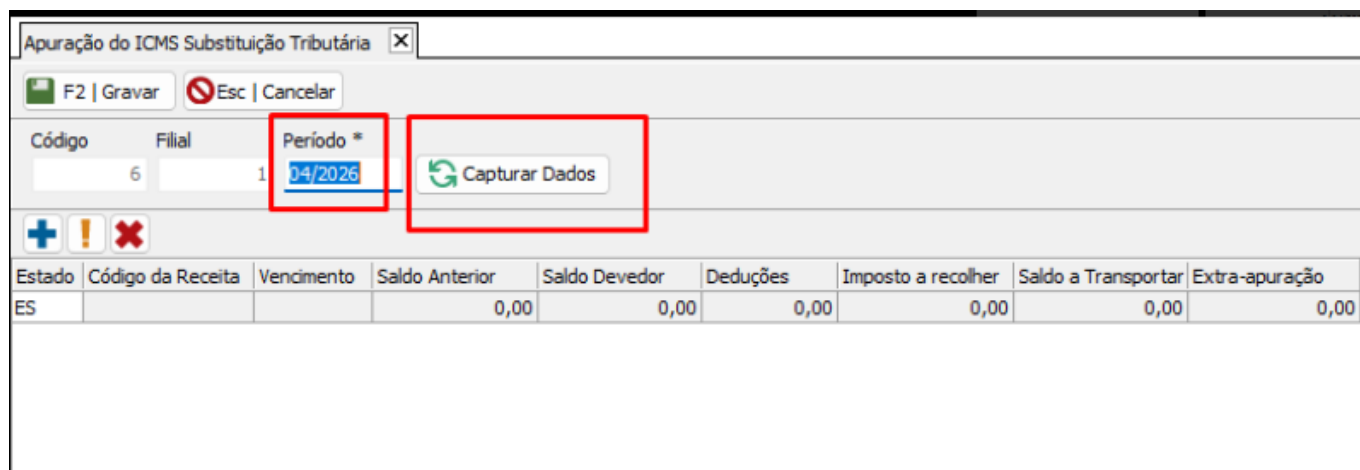
#### Informar o período correto

No campo Período, informe o mês que apresentou o erro.

Neste exemplo: "04/2026"

Depois clique em: "Capturar Dados"

Conforme imagem abaixo:



### Gerar a apuração corretamente

Após clicar em Capturar Dados, o sistema irá realizar a:

#### Apuração do ICMS-ST

**Gerando automaticamente os registros necessários para o SPED Fiscal, incluindo o:**

- **Registro E200**
- **Registros filhos da apuração**

## **Resultado esperado**

**Após gerar novamente a apuração do ICMS-ST e validar o SPED:**

**O erro do registro E200 será corrigido.**

ID de solução único: #2773

Autor:: Kaua

Última atualização: 05-14-26 16:01