

GESTORES: COMO ATIVAR A FICHA DE PRODUÇÃO?

Usuário x Ações **Ordem de Produção** X

F2 | Gravar Esc | Cancelar ⚡ Gerar produção com base nas vendas

Código Status
5876 Aguardando Processamento

Data de Fabricação * Hora de entrega Responsável
30/04/2025 19

Receitas

Ordem de Produção	Código	Produto	Quantidade receita	Rendimento	Quantidade produzida	UN	Dias	Validade	Lote
15844	646	TAPIOCA C/ FRANGO C/REQUEIJÃO	1,000	1	1,00	UN	10	10/05/2025	452542163

Ficha de pré-produção

Em Segurança > Usuários > Usuários x Ações:

Arquivo Estoque Posto Serviços Transporte Movimento Financeiro Gerencial Produção Só Varejo Relatórios Indicadores Fiscal Segurança Parâmetros Utilitários Ajuda


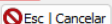
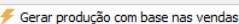
Manutenção Valores Parâmetros **Usuário x Ações** X

Usuários: GESTORES Pesquisa: ficha

Ação
▶ PRODUÇÃO - IMPRIMIR FICHA DE PRÉ-PRODUÇÃO / FICHA DE PRODUÇÃO

Ative a função e aparecerá habitada:




Ordem de Produção ✕

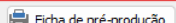
Código Status
5877 Aguardando Processamento

Data de Fabricação * Hora de entrega Responsável
/ / 19

Receitas

Ordem de Produção	Código	Produto	Quantidade receita	Rendimento	Quantidade produzida	UN	Dias	Validade	Lote
<Não há dados para visualização>									



ID de solução único: #1570

Autor:: Thais Veloso

Última atualização: 06-13-25 14:21