GestorPDV - Configuração PIX | BANCO SICOOB

1 º : Abra o PDV > Ctrl+C > TEF|PICPAY|PIX :

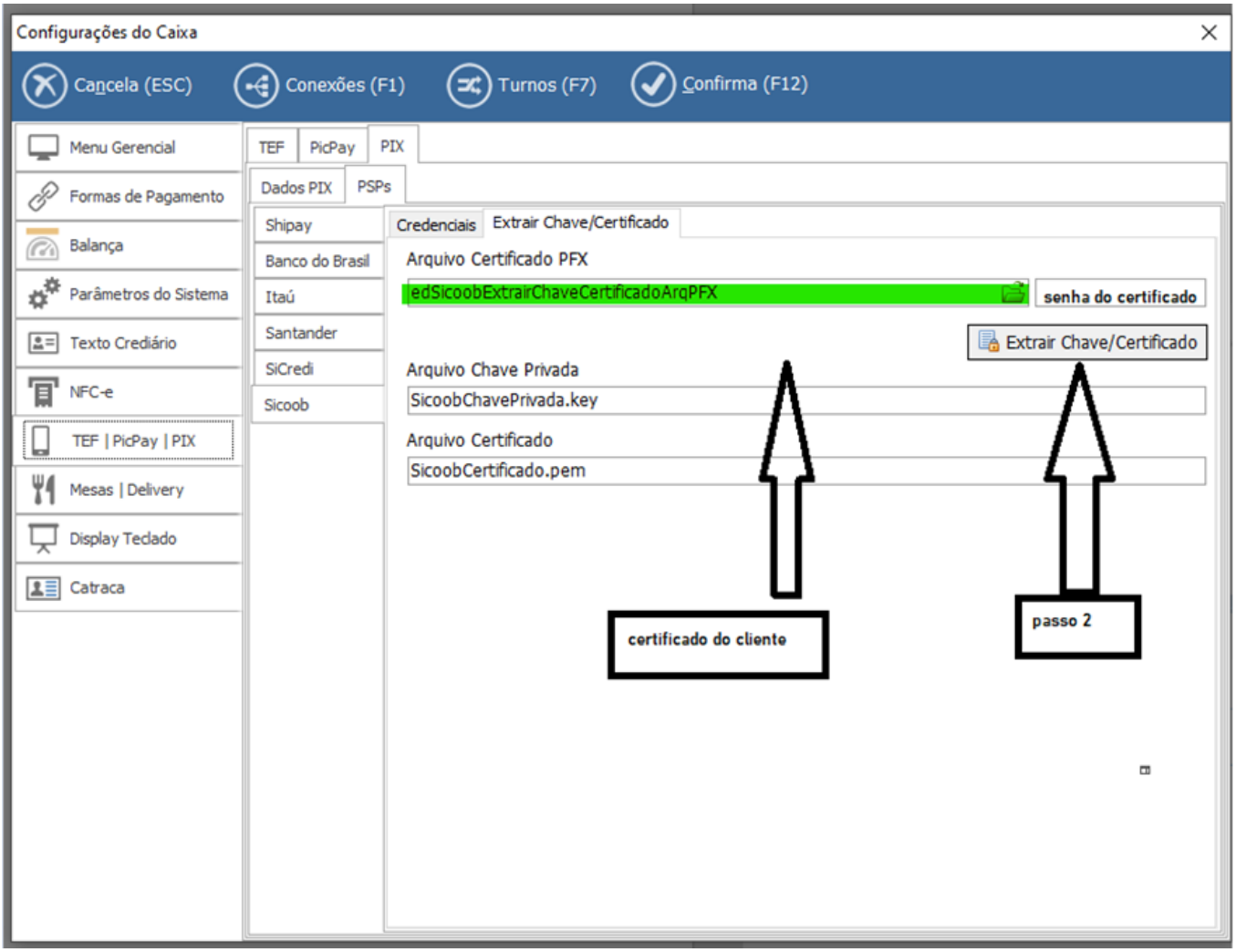

Observação: Certificado digital do cliente(A1)

2º : Assim que usar a função (extrair chave/certificado), sistemas irá cria dois arquivos dentro da pasta C:\Gestor\GestorPDV:

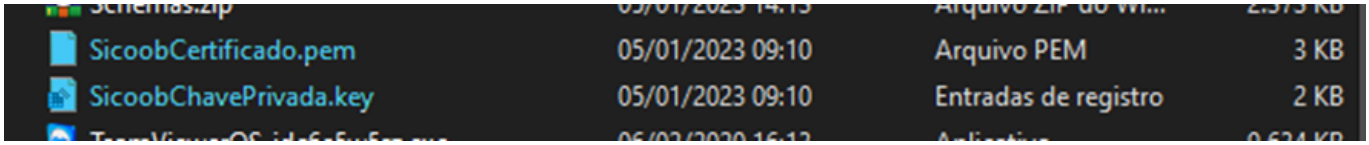

3º : Ira acessar o internetbank do sicoob: https://developers.sicoob.com.br/ Após entrar no portal, navegue no menu superior até a opção “MEUS APLICATIVOS” e siga os passos:

© 2026 Ricardo De Souza Carvalho <ricardo@brajan.com.br> | 08-03-26 16:44
URL: https://faq.eadbrajan.com.br/content/61/86/pt_br/gestorpdv-_-configuração-pix-|-banco-sicoob.html

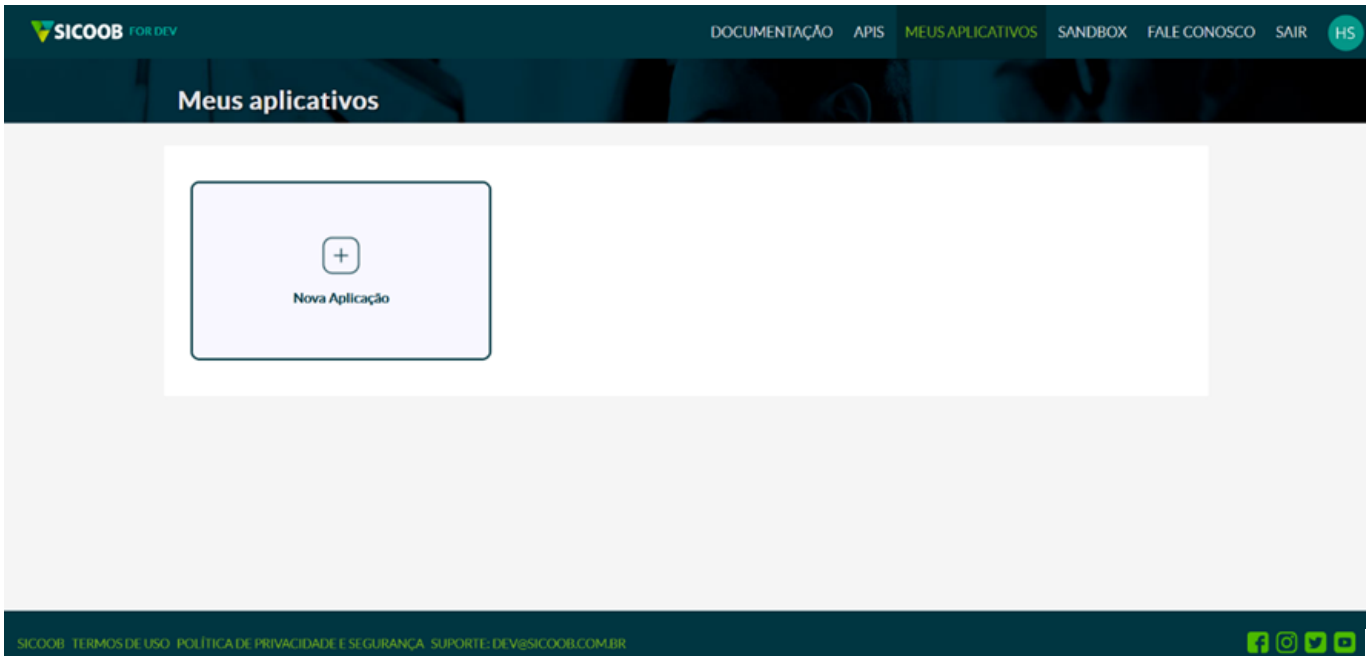

© 2026 Ricardo De Souza Carvalho <ricardo@brajan.com.br> | 08-03-26 16:44
URL: https://faq.eadbrajan.com.br/content/61/86/pt_br/gestorpdv-_-configuração-pix-|-banco-sicoob.html

© 2026 Ricardo De Souza Carvalho <ricardo@brajan.com.br> | 08-03-26 16:44
URL: https://faq.eadbrajan.com.br/content/61/86/pt_br/gestorpdv-_-configuração-pix-|-banco-sicoob.html

Selecione os escopos OAuth2.0 para obter autorização

Para a utilização das interfaces de software (APIs) do Sicoob, que permitem a integração de determinadas informações e serviços financeiros do Sicoob aos aplicativos parceiros, é necessário o seu consentimento, por meio da autorização a seguir:

Autorizo a utilização das minhas informações e dados financeiros, que estão disponíveis no âmbito do Sicoob, no aplicativo parceiro **Open-Banking-Portal-PJ** , conforme a(s) seguinte(s) API(s) escolhida(s):

A autorização concedida está vinculada estritamente à finalidade específica da(s) API(s) do Sicoob escolhida(s) e, a qualquer momento, o seu consentimento poderá ser revogado, por meio de sua manifestação expressa ao entrar no Mobile Banking, na opção **"OUTRAS OPÇÕES >> CONFIGURAÇÕES >> APLICATIVOS"** e cancelar a autorização.

A qualquer momento, também, você poderá acessar as autorizações concedidas de APIs do Sicoob, por meio da mesma opção citada anteriormente.

Aprovar

Aprovar Sempre

Não permitir

© 2026 Ricardo De Souza Carvalho <ricardo@brajan.com.br> | 08-03-26 16:44
URL: https://faq.eadbrajan.com.br/content/61/86/pt_br/gestorpdv-_-configuração-pix-|-banco-sicoob.html

© 2026 Ricardo De Souza Carvalho <ricardo@brajan.com.br> | 08-03-26 16:44
URL: https://faq.eadbrajan.com.br/content/61/86/pt_br/gestorpdv-_-configuração-pix-|-banco-sicoob.html



© 2026 Ricardo De Souza Carvalho <ricardo@brajan.com.br> | 08-03-26 16:44
URL: https://faq.eadbrajan.com.br/content/61/86/pt_br/gestorpdv-_-configuração-pix-|-banco-sicoob.html

© 2026 Ricardo De Souza Carvalho <ricardo@brajan.com.br> | 08-03-26 16:44
URL: https://faq.eadbrajan.com.br/content/61/86/pt_br/gestorpdv-_-configuração-pix-|-banco-sicoob.html

© 2026 Ricardo De Souza Carvalho <ricardo@brajan.com.br> | 08-03-26 16:44

© 2026 Ricardo De Souza Carvalho <ricardo@brajan.com.br> | 08-03-26 16:44

© 2026 Ricardo De Souza Carvalho <ricardo@brajan.com.br> | 08-03-26 16:44

© 2026 Ricardo De Souza Carvalho <ricardo@brajan.com.br> | 08-03-26 16:44

© 2026 Ricardo De Souza Carvalho <ricardo@brajan.com.br> | 08-03-26 16:44

4º : No PDV você ira preencher todas as credenciais do cliente e aponta os caminhos e aponta os arquivos sicoobcertificado.pem e o sicoobchaveprivada.key :

© 2026 Ricardo De Souza Carvalho <ricardo@brajan.com.br> | 08-03-26 16:44
URL: https://faq.eadbrajan.com.br/content/61/86/pt_br/gestorpdv-_-configuração-pix-|-banco-sicoob.html

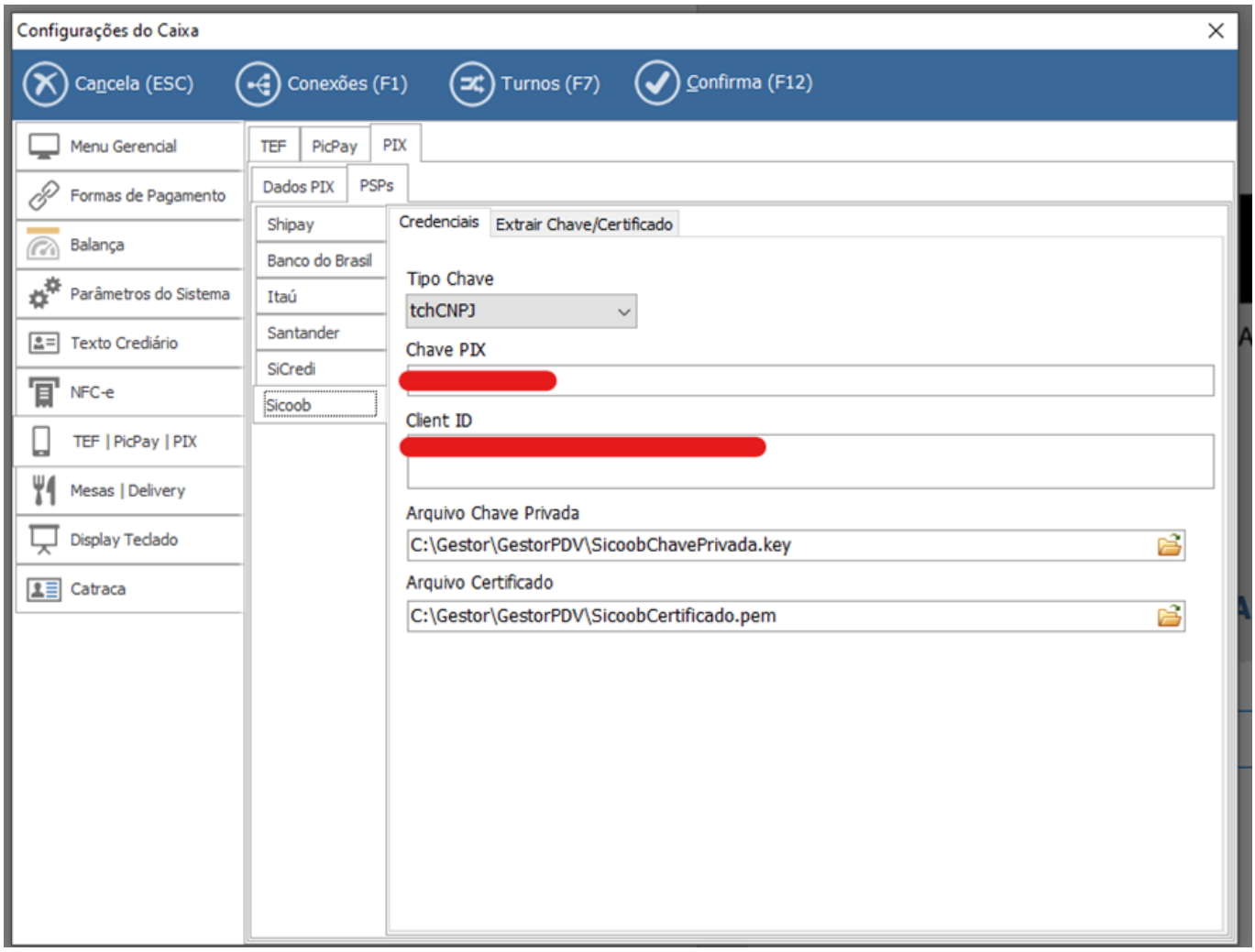

ID de solução único: #1085
Autor:: Ana Carolina Jeronimo Alves
Última atualização: 02-11-26 13:18

© 2026 Ricardo De Souza Carvalho <ricardo@brajan.com.br> | 08-03-26 16:44