

AIO runtimes

Acesse ao [SGC](#)

Acesse o menu Help Desk → Core Desk → Instalação Necessária → Aio runtimes v2.5.0

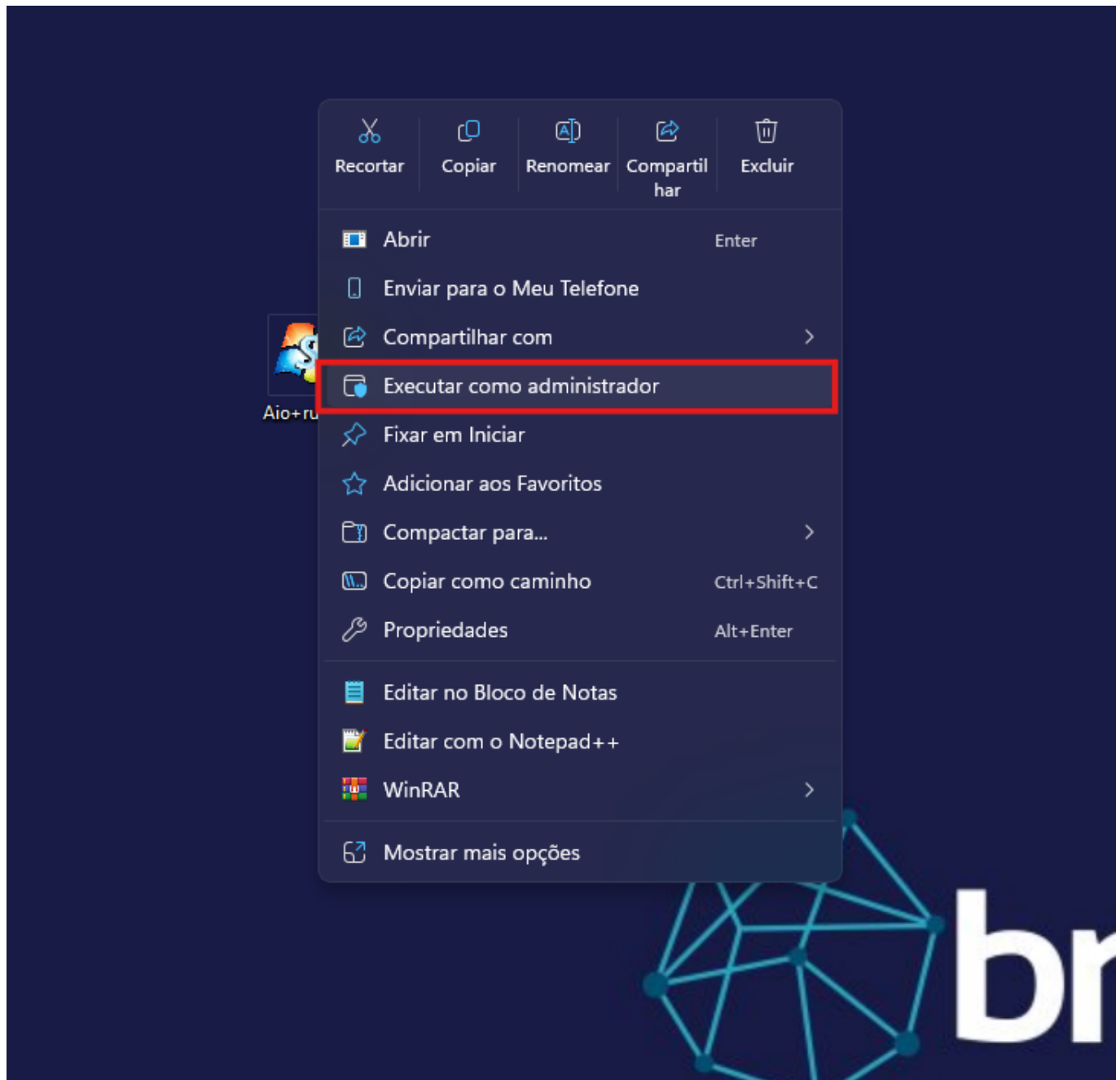
The screenshot shows the SGC interface with a sidebar menu on the left and a main content area. The sidebar menu includes 'Movimentação', 'Help Desk', 'Ticket', 'Acompanhamento de Tickets Parceiro', 'Acompanhamento de Ticket Geral', 'Core Desk', 'FAQ', and 'Utilitários'. The 'Help Desk' menu is highlighted with a red box. The 'Core Desk' menu is also highlighted with a red box. The 'Instalação Necessária' menu item is highlighted with a red box. The 'Aio runtimes v2.5.0' item is highlighted with a red box. The main content area displays a table of download files.

Título	Data	Enviado por
Aio runtimes v2.5.0	03/05/2024 16:12:13	WELINGTON DA SILVA
Crystal Disk Info	03/05/2024 16:14:53	WELINGTON DA SILVA
HabilitarPing	11/10/2025 13:48:01	WELINGTON DA SILVA
Instalação ZipPlus e Manual	03/05/2024 16:12:54	WELINGTON DA SILVA
liberacao de portas sistema gestores.zip	28/03/2025 08:12:51	GABRIEL NASCIMENTO DE JESUS

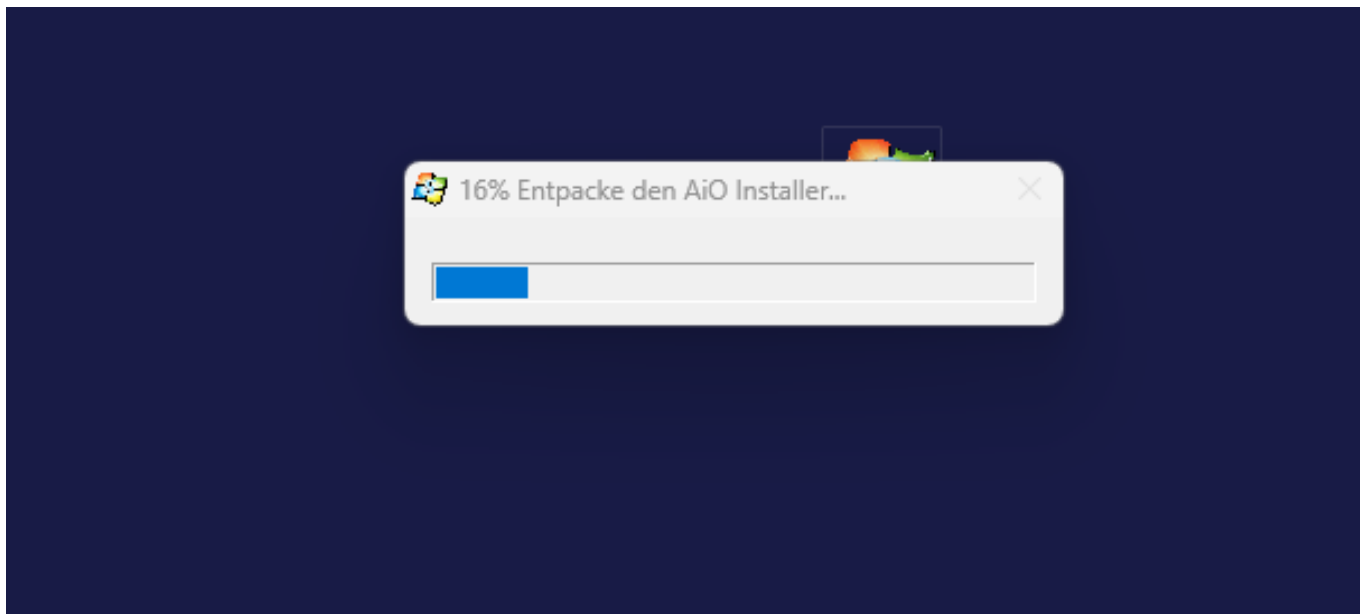
Arquivos para Download

@brajansistemas
brajan.com.br
"Cresce e faz a justiça!"

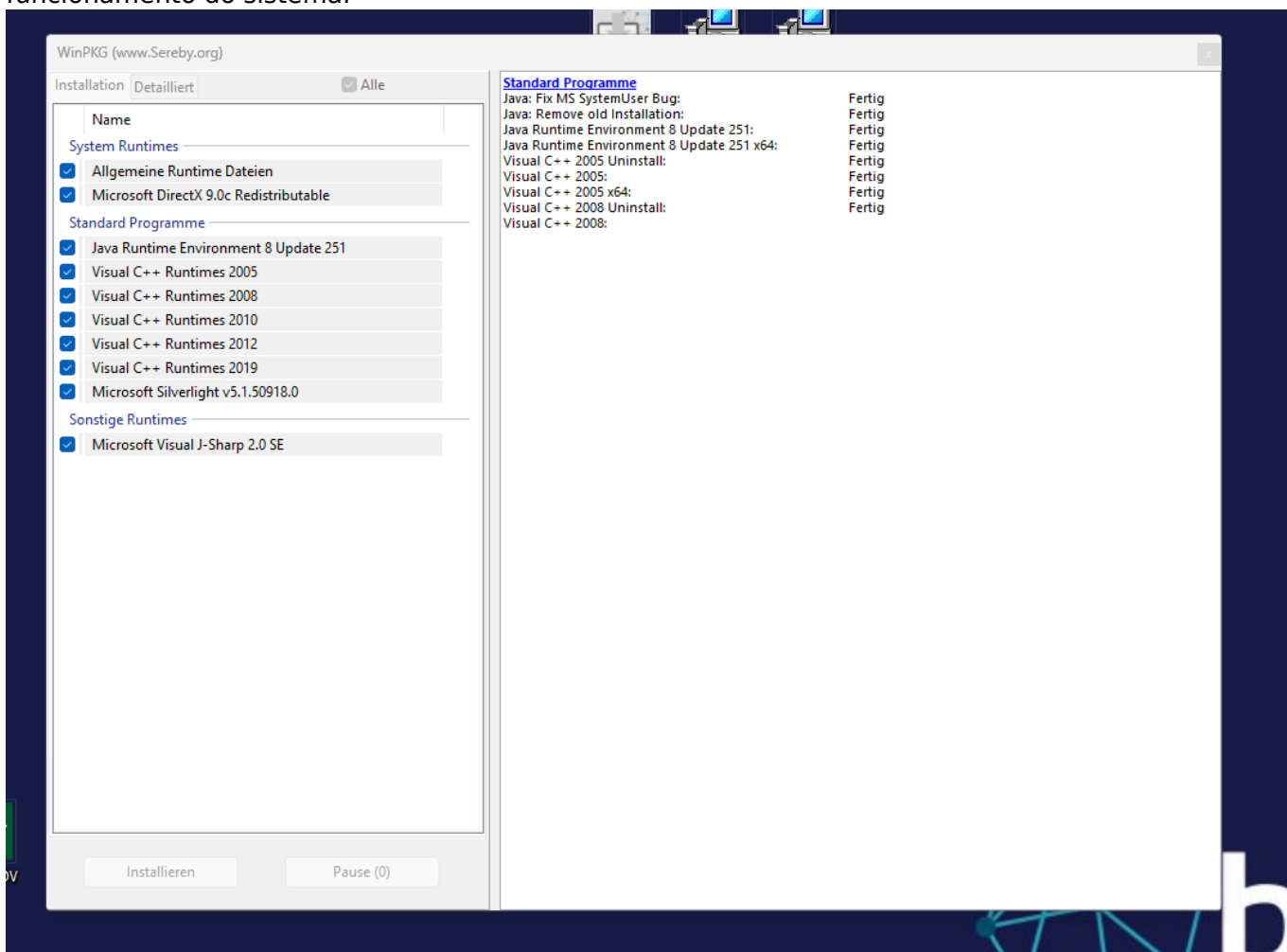
Após realizar o download, você vai executar o "Aio runtimes v2.5.0" como Administrador.



Aguarde enquanto carrega os programas necessarios.



Após extração ele vai começar rodar algumas instalações de programas que são necessarios para o funcionamento do sistema.



Após finalizar todas instalações ele vai fechar automaticamente.

ID de solução único: #2274

Autor:: n/a

Última atualização: 26-02-11 20:33